



# របាយការណ៍ប្រចាំឆ្នាំ ២០១៩



អគារ ៨៦-៨៨, ផ្លូវ ៤១មហាវិថី ព្រះនរោត្តម, សង្កាត់ ជ័យជំនះ, ខណ្ឌ ដូនពេញ  
រាជធានី ភ្នំពេញ, កម្ពុជា, ទូរស័ព្ទ: ៨៥៥-២៣)៩៥១-៩៥៤ ៨៨៨, [www.bkb.com.kh](http://www.bkb.com.kh)

<b>មាតិកា</b>	<b>ទំព័រ</b>
១ បេសកកម្ម និងទស្សនៈវិស័យរបស់ធនាគារ	២
២ តម្លៃស្នូល និង ជំនឿ	៣
៣ ក្រុមសីលធម៌	៣
៤ ប្រវត្តិសង្ខេបរបស់ធនាគារ	៤
៥ ព័ត៌មានរួមរបស់ធនាគារ	៥
៦ សាររបស់អគ្គនាយកប្រតិបត្តិ	៧
៧ ផលិតផលនិងសេវាកម្ម	៩
៨ ទិន្នន័យហិរញ្ញវត្ថុសង្ខេប	១០
៩ តារាងតុល្យការបំព្រួញរបស់ធនាគារ	១២
១០ របាយការណ៍សង្ខេបស្តីពីបម្រែបម្រួលក្នុងរយៈពេល ២ឆ្នាំ	១៣
១១ រចនាសម្ព័ន្ធធនាគារ	១៤
១២ របាយការណ៍របស់ក្រុមប្រឹក្សាភិបាល	១៥
១៣ របាយការណ៍របស់សវនករឯករាជ្យ	១៨
១៤ របាយការណ៍ស្ថានភាពហិរញ្ញវត្ថុ	២២
១៥ របាយការណ៍ចំណេញខាត និងចំណូលផ្សេងៗ	២៤
១៦ របាយការណ៍បម្រែបម្រួលមូលធន	២៥
១៧ របាយការណ៍លំហូរសាច់ប្រាក់	២៧
១៨ កំណត់សម្គាល់លើរបាយការណ៍ហិរញ្ញវត្ថុ	២៨

# ១. បេសកកម្ម និងទស្សនៈវិស័យ របស់ធនាគារ



**កសាងក្តីស្រមៃរបស់អ្នកជាមួយធនាគារ ប៊ូយ៉ុង ខ្មែរ !**

## ❖ បេសកកម្ម

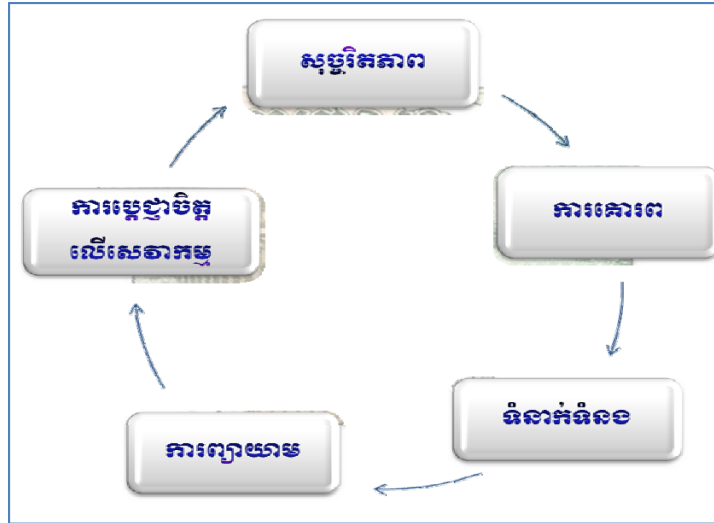
ធនាគារ ប៊ូយ៉ុង ខ្មែរ បាននឹងខិតខំប្រឹងប្រែងអោយក្លាយទៅជាដៃគូហិរញ្ញវត្ថុនាំមុខគេដែល ផ្តល់អោយ នូវផលិតផល និងសេវាកម្មល្អបំផុតជូនចំពោះអតិថិជន ម្ចាស់ភាគហ៊ុន និងបំពេញនូវគោលដៅ និងក្តី សុបិន្តរបស់សហគមន៍។ ដោយឈរលើមូលដ្ឋានគ្រឹះដ៏រឹងមាំនៃ ប៊ូយ៉ុងគ្រុប ធនាគារ ប៊ូយ៉ុង ខ្មែរ សន្យា ថានឹងក្លាយទៅជាស្ថាប័ន ដែលផ្តល់សេវាកម្មផ្នែកហិរញ្ញវត្ថុដ៏ល្អបំផុតនៅប្រទេសកម្ពុជា។

## ❖ ទស្សនៈវិស័យ

ដើម្បីក្លាយទៅជាស្ថាប័នផ្តល់សេវាកម្មហិរញ្ញវត្ថុ ដែលមានកេរ្តិ៍ឈ្មោះ និងឈានមុខគេ ផ្ដោតលើវិស័យ ធនាគារពាណិជ្ជ ការវិនិយោគ និងការផ្តល់សេវាកម្មហិរញ្ញវត្ថុផ្សេងទៀតនៅក្នុងប្រទេសកម្ពុជា និង ក្នុងតំបន់ តាមរយៈការផ្តល់ជូននូវផលិតផល និងសេវាកម្មហិរញ្ញវត្ថុប្រកបដោយភាពច្នៃប្រឌិតនិងមាន គុណភាព និង ដើម្បីក្លាយខ្លួនជាស្ថាប័នហិរញ្ញវត្ថុដែលទទួលបានប្រាក់ចំណេញនិងការគ្រប់គ្រងបាន យ៉ាងល្អ។

## ២. តម្លៃស្នូល និង ជំនឿ

ធនាគារប៊ូយ៉ុង ខ្មែរ បានបង្កើតតម្លៃស្នូល និងជំនឿ ដែលយើងជឿជាក់ថានឹងដឹកនាំធនាគារឲ្យក្លាយទៅជាដៃគូផ្តល់សេវាកម្មហិរញ្ញវត្ថុ នាំមុខគេនៅក្នុងព្រះរាជាណាចក្រកម្ពុជា។ យើងផ្តល់តម្លៃទៅដល់អតិថិជនជាមួយនឹង សុច្ឆរិតភាព ការគោរព ទំនាក់ទំនង ការព្យាយាម និងការប្តេជ្ញាចិត្តលើសេវាកម្ម។



## ៣. ក្រមសីលធម៌

ធនាគារប៊ូយ៉ុង ខ្មែរ បានដាក់ចេញនូវបទបញ្ញត្តិដើម្បីណែនាំមន្ត្រីប្រតិបត្តិ និង និយោជិកឱ្យអនុវត្តដោយផ្អែកលើគោលការណ៍សំខាន់ៗ រួមមាន៖

- i) **សុច្ឆរិតភាព**៖ ធនាគារប៊ូយ៉ុង ខ្មែរ រំពឹងថានិយោជិកទាំងអស់ នឹងបង្ហាញភាពស្មោះត្រង់ និងការប្តេជ្ញាចិត្តខ្ពស់ក្នុងការបំពេញការងារទាំងអស់។
- ii) **ការថែទាំ**៖ និយោជិកទាំងអស់ត្រូវ តែឆ្លុះបញ្ចាំងរួមទាំងការមានការប្តេជ្ញាចិត្តខ្ពស់ចំពោះការងាររបស់ខ្លួននិងការថែរក្សាទ្រព្យសម្បត្តិរបស់ធនាគារផងដែរ។
- iii) **ភាពស្មើគ្នា**៖ នាយកប្រតិបត្តិ និងនិយោជិកទាំងអស់របស់ធនាគារត្រូវរក្សានូវការគោរពគ្នាទៅវិញទៅមក ,សេចក្តីថ្លៃថ្នូរ, សុភវិនិច្ឆ័យ, ការយល់អធ្យាស្រ័យ និងប្រកាន់ខ្ជាប់នូវកាតព្វកិច្ចរៀងៗខ្លួន ។
- iv) **ទំនួលខុសត្រូវ**៖ ធនាគារប៊ូយ៉ុង ខ្មែរ តម្រូវអោយមានការប្តេជ្ញាចិត្តខ្ពស់ ក្នុងផ្នែកប្រតិបត្តិការ, ដើម្បី បង្កើនជំនឿ និង ទំនុកចិត្តខ្ពស់ពីអតិថិជន។ ទាំងនេះគឺជាការប្រព្រឹត្តទៅយ៉ាងម៉ត់ចត់ស្របតាម គុណតំលៃរបស់ធនាគារ។
- v) **ជៀសវាងទំនាស់ផលប្រយោជន៍**៖ ធនាគារប៊ូយ៉ុង ខ្មែរ ចាំបាច់ត្រូវបញ្ចៀសរាល់បញ្ហាដែលកើតឡើងពីទំនាស់នៃផលប្រយោជន៍។

## ៤. ប្រវត្តិសង្ខេបរបស់ធនាគារ

ធនាគារ ប៊ូយ៉ុង ខ្មែរ បានចាប់ផ្តើមធ្វើប្រតិបត្តិការធនាគារចាប់តាំងពីថ្ងៃទី១៦ ខែកក្កដា ឆ្នាំ២០០៨ បន្ទាប់ពីទទួលបានអាជ្ញាប័ណ្ណស្របច្បាប់ពីធនាគារជាតិនៃកម្ពុជា ក្នុងនាមជាធនាគារពាណិជ្ជ។ ភាគហ៊ុនរបស់ ធនាគារ ប៊ូយ៉ុង ខ្មែរ ត្រូវបានកាន់កាប់ទាំងស្រុងដោយក្រុមហ៊ុន Booyoung Housing co.,Ltd ដែលជាក្រុមហ៊ុនធំ លំដាប់ទី១៦ ក្នុង ប្រទេសកម្ពុជាក្នុងឆ្នាំ ២០១៩ ។



ក្នុងឆ្នាំ២០១៩ គឺជាឆ្នាំដែលធនាគារ ប៊ូយ៉ុង ខ្មែរ បាននឹងកំពុងបន្តពង្រីកនូវអាជីវកម្មពេញលេញរបស់ខ្លួន និងជាឆ្នាំដែលធនាគារទទួលបានលទ្ធផលល្អប្រសើរ ដោយប្រាក់ចំណេញសុទ្ធកើនឡើងចំនួន ១៩.៣១% ប្រៀបធៀបនឹងឆ្នាំចាស់។ ធនាគារនឹងបន្តយកចិត្តទុកដាក់ពង្រីកនូវសមត្ថភាព របស់ខ្លួនក្នុងការបង្កើផលប៉ុន្តែឥណទាន និងប្រាក់បញ្ញើ ដោយស្របតាមប្រសិទ្ធភាពនៃការគ្រប់គ្រង ដោយនៅឆ្នាំ ២០១៧ ធនាគារ ប៊ូយ៉ុង ខ្មែរ បានបើកសាខាថ្មីមួយនៅរាជធានីភ្នំពេញ នឹងបានបើកសាខាមួយទៀតនៅនៅខេត្តសៀមរាប នាឆ្នាំ២០១៨។ អាស្រ័យដោយសេដ្ឋកិច្ចក្នុងស្រុកមានការរីកចម្រើនខ្លាំង និងការកើនឡើងនៃប្រាក់ចំណូលនៃប្រជាពលរដ្ឋកម្ពុជា ក៏ដូចជាការកើនឡើងនៃតម្រូវការសេវាហិរញ្ញវត្ថុ ដូច្នេះធនាគារយើងនឹងបន្តការពង្រីកសាខាទី៣ បន្ថែមទៀតនៅរាជធានីភ្នំពេញ និងនៅ តាមបណ្តាខេត្តផ្សេងៗនៅប្រទេសកម្ពុជា។

## ៥. ព័ត៌មានរួមរបស់ធនាគារ

<b>ម្ចាស់ភាគហ៊ុន</b>	Booyoung Housing Co., Ltd
<b>ក្រុមប្រឹក្សាភិបាល</b>	លោក Lee Joong Keun (ប្រធានក្រុមប្រឹក្សាភិបាល) លោក Lee Se Hwi (អភិបាល) លោក Lee Seong Hoon (អភិបាល) លោក An Kio Byung (អភិបាលឯករាជ្យ) លោក Koh Dong Ho (អភិបាលឯករាជ្យ)
<b>ការិយាល័យចុះបញ្ជី</b>	អគារលេខ+ ៨៦-៨៨, ផ្លូវលេខ៤១ មហាវិថី ព្រះនរោត្តម, សង្កាត់ជ័យជំនះ, ខណ្ឌដូនពេញ, រាជធានីភ្នំពេញ, ព្រះរាជាណាចក្រកម្ពុជា.
<b>ទីតាំងអាស័យដ្ឋាន (ការិយាល័យកណ្តាល)</b>	អគារលេខ+ ៨៦-៨៨, ផ្លូវលេខ៤១ មហាវិថី ព្រះនរោត្តម, សង្កាត់ ជ័យជំនះ, ខណ្ឌដូនពេញ, រាជធានី ភ្នំពេញ ព្រះរាជាណាចក្រកម្ពុជា.
<b>សាខាមានជ័យ</b>	អគារលេខ ២៤០(ជាន់ទី០៤), ផ្លូវលេខ២៧១, សង្កាត់បឹងទំពន់, ខណ្ឌមានជ័យ រាជធានីភ្នំពេញ.
<b>សាខាខេត្តសៀមរាប</b>	ក្បាលដីលេខ៣៧៦៦, ផ្លូវជាតិលេខ៦អា, ភូមិខ្នារ, សង្កាត់ជ្រាវ, ក្រុងសៀមរាប, ខេត្តសៀមរាប.
<b>សវនករឯករាជ្យ</b>	ក្រូ (ខេអេច) ឯ.ក



Mr. Lee Joong Keun, ប្រធានក្រុមប្រឹក្សាភិបាល

## ៦. សាររបស់នាយកប្រតិបត្តិ

### គោរពមកអតិថិជនទាំងអស់!

នៅក្នុងឆ្នាំ២០១៩, សកម្មភាពសេដ្ឋកិច្ចកម្ពុជា នៅបន្តមាន វឌ្ឍនភាព ល្អប្រសើរ ជាមួយនឹងកំណើន ៧,១% ដែលជំរុញដោយ វិស័យកម្មន្តសាល សំណង់ និង ទេសចរណ៍ ខណៈវិស័យកសិកម្ម មានកំណើនតិចតួច។ គួរកត់សម្គាល់ថាការរួមចំណែក របស់វិស័យ ឧស្សាហកម្ម បានកើនឡើងដល់ ៣៨,៣% នៃផលិតផលក្នុងស្រុក សរុប ខណៈដែលការរួមចំណែក នៃវិស័យកសិកម្ម បានថយចុះមក ត្រឹម១៦%នៃផលិតផលក្នុងស្រុកសរុប។



ទោះយ៉ាងណា សេដ្ឋកិច្ចកម្ពុជាអាចប្រឈមនឹងហានិភ័យខាងក្រៅមួយចំនួនដូចជា ការកើនឡើង នៃការប្រកួតប្រជែងលើទីផ្សារអន្តរជាតិ និងការថយចុះនៃសេដ្ឋកិច្ចចិន។ ការប្រកួតប្រជែងលើទីផ្សារ អន្តរជាតិរបស់កម្ពុជាអាចប្រឈមនឹងការថយចុះ ដោយសារប្រព័ន្ធអនុគ្រោះពន្ធដារគ្រប់យ៉ាងលើក លែងអាវុធ ដែលធ្លាប់ទទួលបានកន្លងមក អាចនឹងត្រូវបានកាត់បន្ថយដោយសារកំណើនជាលំដាប់នៃ ចំណូល របស់ប្រជាជនកម្ពុជា ក្នុងឋានៈជាប្រទេសចំណូលមធ្យមកម្រិតទាប។

សម្រាប់វិស័យធនាគារនៅក្នុងប្រទេសកម្ពុជាបានបន្តកើនឡើងគួរអោយកត់សម្គាល់ ប៉ុន្តែស្ថាប័ន ហិរញ្ញវត្ថុមួយចំនួនបានប្រឈមមុខនឹងស្ថានភាពប្រកួតប្រជែងដ៏តានតឹងនៅក្នុងទីផ្សារ។ ស្ថិតក្នុង កាលៈទេសៈនេះ ក្នុងឆ្នាំ២០១៩ ធនាគារប៊ូយ៉ុង ខ្មែរ បានសម្រេចនៅលទ្ធផលគួរជាទីគាប់ចិត្តស្រប តាមស្ថានភាពហិរញ្ញវត្ថុជាក់ស្តែង។ ធនាគារបានបង្កើននូវ ប្រាក់ចំណេញសុទ្ធប្រចាំឆ្នាំចំនួន ១៩.៣១% ពី ២,៤៣៩,១៧៣ដុល្លារអាមេរិក នៅក្នុងឆ្នាំ២០១៨ រហូតដល់២,៩១០,១២៤ដុល្លារ អាមេរិក នាឆ្នាំ២០១៩ នេះ ដែលធ្វើអោយទ្រព្យសកម្មមានការកើនឡើងពី ៩២,៩៣៨,៦២១ដុល្លារ អាមេរិក ក្នុងឆ្នាំ២០១៨ រហូតដល់៩៦,៧២៧,៤៧៥ដុល្លារអាមេរិក ក្នុងឆ្នាំ២០១៩។ ដូចនេះ ខ្ញុំសូម ថ្លែងអំណរគុណ ដល់អតិថិជនទាំងអស់ និងភាគទុនិក ចំពោះការបន្តក្នុងការគាំទ្រដល់ធនាគារប៊ូយ៉ុង ខ្មែរ នាពេលកន្លងមក។ លើសពីនេះ ខ្ញុំមានមោទនភាពណាស់ដែលធនាគារសម្រេចបានជោគជ័យ ក្នុងការអនុវត្តតាម ស្តង់ដារគណនេយ្យ IFRS ជំនួសស្តង់ដារ CAS ចាប់ពីឆ្នាំ២០១៩ នេះតទៅ។



លើសពីនេះ និយោជិកទាំងអស់របស់ ធនាគារប៊ូយ៉ុង ខ្មែរ បានបំពេញការងារអស់ពីសមត្ថភាព ក្នុងការពង្រីកផលប័ត្រឥណទាននៅក្នុងឆ្នាំ២០១៩។ ជាលទ្ធផលនាចុងខែធ្នូ ឆ្នាំ២០១៩ ធនាគារ បានសម្រេចលើការផ្តល់ សេវាឥណទានដល់អតិថិជន ដែលមានចំនួនសរុបកើនឡើង ចំនួន ៣១.៨៣% គឺចំនួន៥៩,៨០៥,៣៩៦ដុល្លារអាមេរិក បើធៀបទៅនឹងឆ្នាំ២០១៨ កន្លងទៅនេះ គឺមាន ចំនួនតែ៤០,៧៧០,១៧១ដុល្លារអាមេរិក តែប៉ុណ្ណោះ។ ការទទួលបានលទ្ធផលល្អនេះ គឺដោយសារ ធនាគារបាន គ្រប់គ្រងផ្នែកទីផ្សារបានយ៉ាងរឹងមាំ ដើម្បីទទួលបានអតិថិជនថ្មី និង ពង្រីកការ ផ្សព្វផ្សាយ និង យុទ្ធនាការផ្សព្វផ្សាយប្រាក់កម្ចីតាមរយៈការជួបអតិថិជន និង ពង្រឹងទំនាក់ទំនងល្អ ជាមួយអតិថិជន ឥណទានដែលមានក្នុងទីផ្សារ។

នៅក្នុងឆ្នាំ២០២០នេះ ធនាគារប៊ូយ៉ុង ខ្មែរ ប្តេជ្ញាចិត្តក្នុងការអភិវឌ្ឍន៍នូវលទ្ធផលហិរញ្ញវត្ថុ តាមរយៈការផ្តល់សេវាហិរញ្ញវត្ថុដ៏ល្អឥតខ្ចោះ និង នាំមកនូវដំណោះស្រាយដែលមាននៅក្នុងប្រព័ន្ធ ធនាគារ ជូនដល់អតិថិជន។ យើងនឹងបន្តចូលរួមចំណែកក្នុងការបង្កើនសេដ្ឋកិច្ចកម្ពុជា និង ក្លាយទៅ ជាអ្នកផ្គត់ផ្គង់សេវាហិរញ្ញវត្ថុដែលជាទីទុកចិត្តរបស់អតិថិជនទាំងអស់ និង បន្តសហការណ៍ជាមួយ ក្រុមហ៊ុនសម្ព័ន្ធ ផ្សេងទៀតរួមមាន Camintel Co., Ltd, Booyoung Khmer Co., Ltd. និង Siem Reap Booyoung Country Club នៅក្នុងព្រះរាជាណាចក្រកម្ពុជា។

ជាទីបញ្ចប់, យើងខ្ញុំសូមថ្លែងអំណរគុណដល់បញ្ញត្តិករចំពោះការណែនាំ និង ការគាំទ្រ និង សូម អរគុណ ចំពោះអតិថិជនដែលបានផ្តល់ភាពជឿទុកចិត្ត និង បន្តគាំទ្ររហូតមក។ ធនាគារប៊ូយ៉ុង ខ្មែរ មានមោទនភាព ក្នុងការផ្តល់សេវាកម្មជូនលោកអ្នក ។

조종수 

Cho Chong Soo  
អគ្គនាយក/នាយកប្រតិបត្តិ  
**ធនាគារ ប៊ូយ៉ុង ខ្មែរ**  
ថ្ងៃទី២៣ ខែមីនា ឆ្នាំ ២០២០

## ៧. ផលិតផល និង សេវាកម្ម

ធនាគារ ប៊ូយ៉ុង ខ្មែរ ផ្តល់ផលិតផល និងសេវាកម្មហិរញ្ញវត្ថុយ៉ាងទូលំទូលាយអោយដល់អតិថិជនជា ឯកត្តជន និងក្រុមហ៊ុន ដើម្បីស្របតាមសេចក្តីត្រូវការរបស់ពួកគេ។ ផលិតផល និងសេវាកម្ម របស់ ធនាគាររួមមាន-



សេវាកម្មដាក់ប្រាក់បញ្ញើ
គណនីចរន្ត
ប្រាក់បញ្ញើសន្សំ
ប្រាក់បញ្ញើមានកាលកំណត់

### សេវាឥណទាន

ឥណទានអាជីវកម្មខ្នាតតូចខ្នាត និងមធ្យម
ឥណទានពាណិជ្ជកម្ម

### សេវាកម្មផ្ទេរប្រាក់

សេវាផ្ទេរប្រាក់ក្នុងស្រុក (ចូល / ចេញ)
សេវាផ្ទេរប្រាក់ទៅបរទេស (ចូល / ចេញ)

### សេវាផ្សេងៗ

សេវាទូទាត់មូលប្បទានប័ត្រ
សេវាទូទាត់ប្រាក់រហ័ស

## ៨. ទិន្នន័យហិរញ្ញវត្ថុសង្ខេប

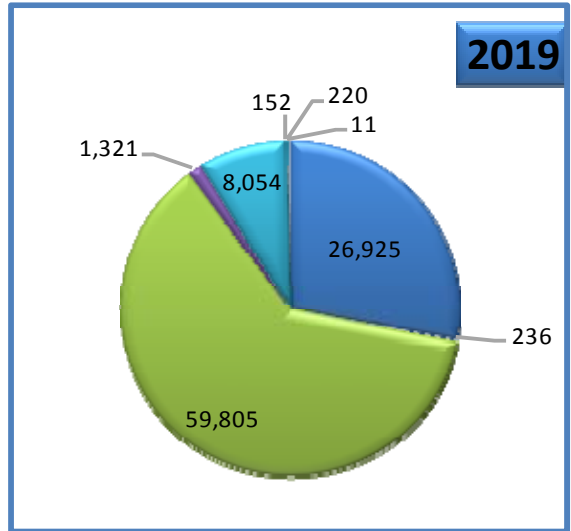
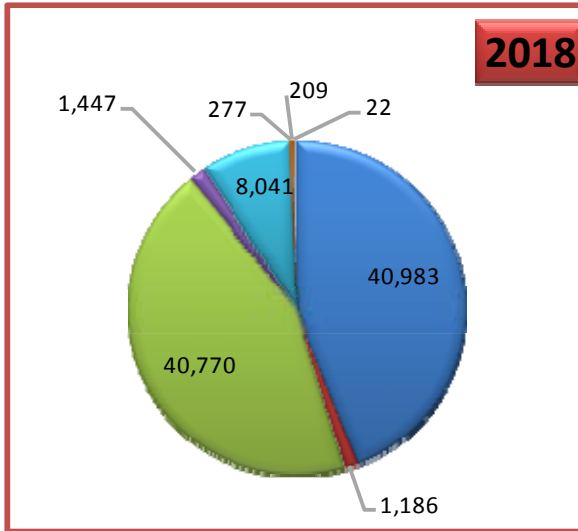
	កាលបរិច្ឆេទបញ្ចប់ថ្ងៃទី៣១ ខែធ្នូ	
	២០១៨	២០១៩
<b>លទ្ធផលប្រតិបត្តិការ (ដុល្លារអាមេរិក)</b>		
ប្រាក់ចំណេញមុនបង់ពន្ធ	3,236,941	3,692,206
ចំណេញក្រោយពីការបង់ពន្ធ	2,439,173	2,910,124
<b>ទិន្នន័យតារាងតុល្យការ (ដុល្លារអាមេរិក)</b>		
សរុបទ្រព្យសកម្ម	92,938,621	96,727,475
ឥណទាន និងបុរេប្រទាន	40,770,171	59,805,396
សរុបទ្រព្យអកម្ម	8,748,689	9,627,419
ប្រាក់បញ្ញើរបស់អតិថិជន	7,648,129	8,606,370
ដើមទុន	75,000,000	75,000,000
មូលនិធិម្ចាស់ហ៊ុន	84,189,932	87,100,056
<b>អនុបាតហិរញ្ញវត្ថុ</b>		
ប្រាក់ចំណេញធៀបនឹងទ្រព្យសកម្ម	1.84%	2.80%
ប្រាក់ចំណេញធៀបនឹងមូលធន	2.03%	3.11%
មូលធន ធៀបនឹងទ្រព្យសកម្មសរុប	90.59%	90.05%
មូលនិធិផ្ទាល់សុទ្ធចៀប នឹងទ្រព្យសកម្មសរុប	87.16%	85.59%
កំរិតការប្រាក់ធៀបនឹងចំណូលដុល	99.03%	97.05%

## ៨. ទិន្នន័យហិរញ្ញវត្ថុសង្ខេប (ត)

ចំណាយក្រៅពីការប្រាក់រៀបរយនឹង ចំណូលដុល	24.29%	22.55%
ទ្រព្យសកម្មងាយបំលែងជាសាច់ ប្រាក់រៀបរយនឹងទ្រព្យសកម្មសរុប	45.37%	28.08%
អនុបាតសាធនភាព	88.89%	86.71%
ប្រាក់បញ្ញើរៀប រយនឹងឥណទានសរុប	18.76%	14.39%
អនុបាតក្របខ័ណ្ឌសន្ទនីយភាព	969%	2,494.92%

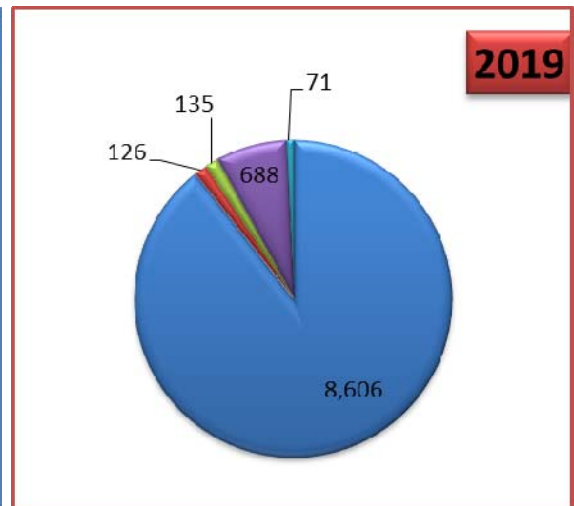
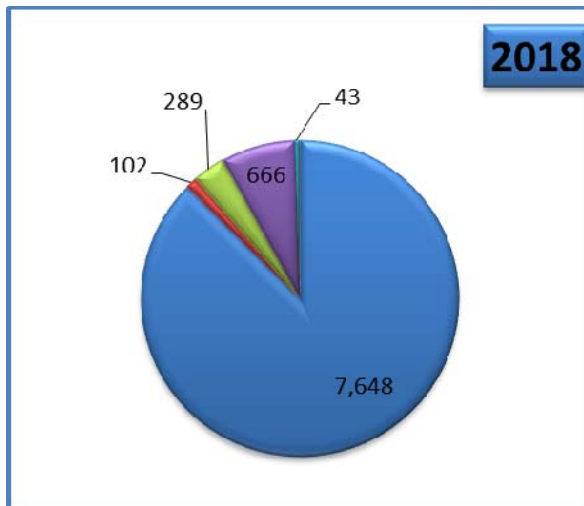
## ៩. តារាងតុល្យការបំព្រួញរបស់ធនាគារ ទ្រព្យសកម្ម

ឯកតាជាពាន់ដុល្លារអាមេរិក



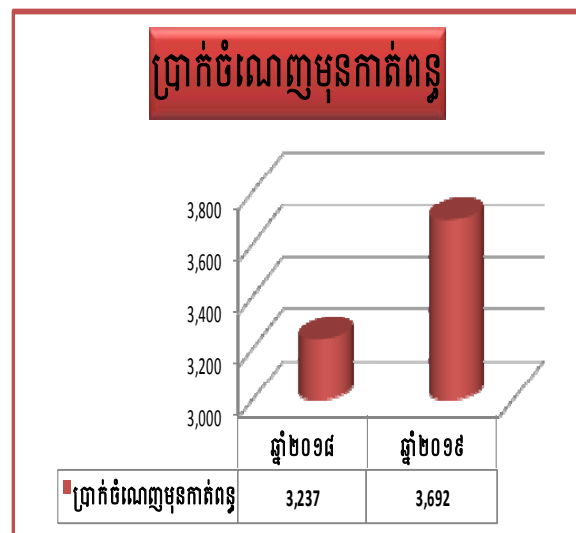
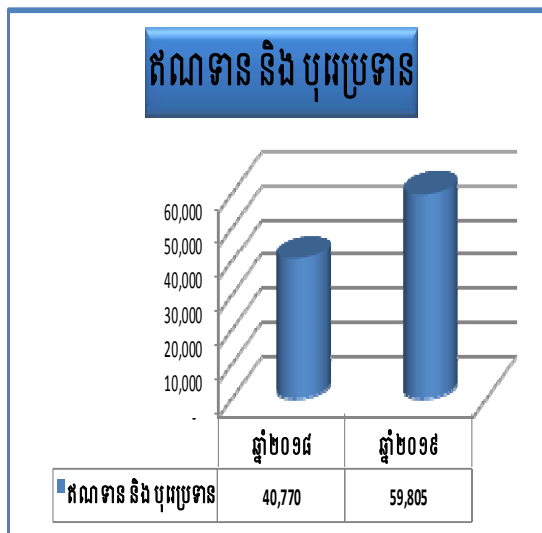
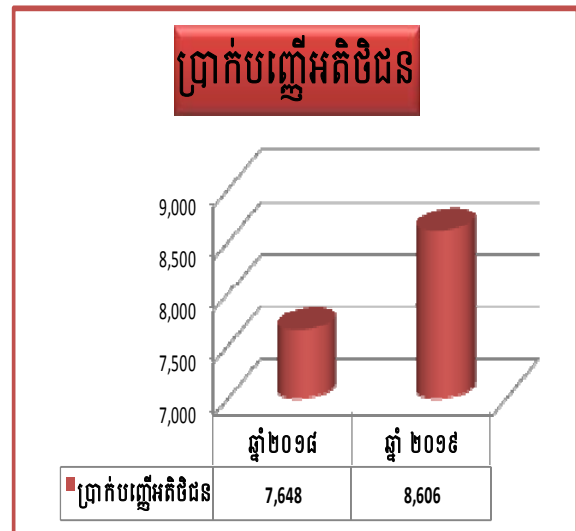
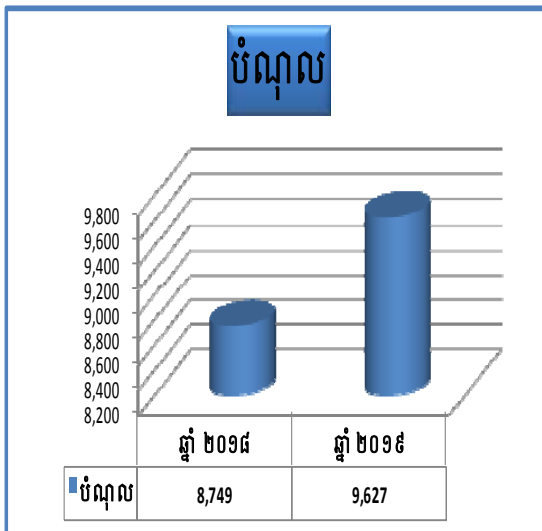
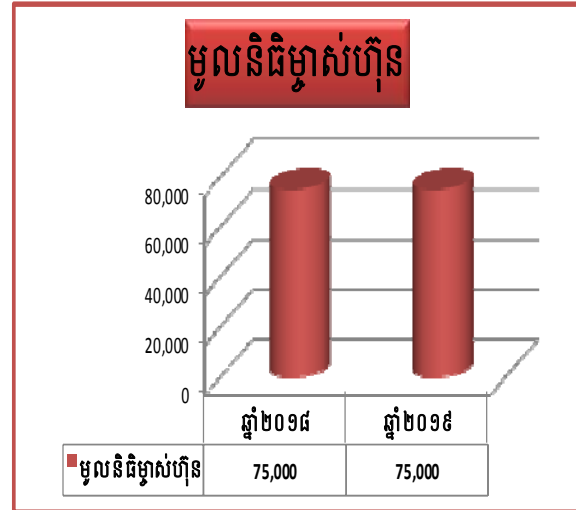
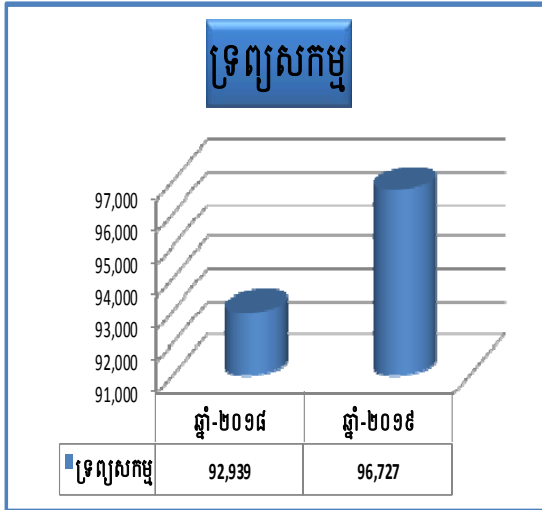
- សាច់ប្រាក់និងសមតុល្យធនាគារ
- ឥណទាននិងបុរេប្រទាន
- ប្រាក់បញ្ញើតាមច្បាប់នៅធនាគារជាតិ
- គ្រឿងបរិក្ខារ
- ប្រាក់តម្កល់នៅធនាគារជាតិ
- សិទ្ធិក្នុងការប្រើប្រាស់ទ្រព្យ(ROU)
- ទ្រព្យអរូបិយ
- ទ្រព្យសកម្មផ្សេងៗ

## បំណុល



- ប្រាក់បញ្ញើរបស់អតិថិជន
- បំណុលលើការជួល
- បំណុលពន្ធពន្យារ
- បំណុលផ្សេងៗ
- បំណុលពន្ធលើប្រាក់ចំណេញ

## ១០. របាយការណ៍សង្ខេបស្តីពីបម្រែបម្រួលក្នុងរយៈពេល ២ឆ្នាំ





## ១២. របាយការណ៍របស់ក្រុមប្រឹក្សាភិបាល

ក្រុមប្រឹក្សាភិបាលរបស់ធនាគារ ប៊ូយ៉ុង ខ្មែរ (ពីនេះតទៅហៅថា "ធនាគារ") សូមបង្ហាញរបាយការណ៍ និង របាយការណ៍ហិរញ្ញវត្ថុដែលបានធ្វើសវនកម្មរបស់ខ្លួន នាការិយបរិច្ឆេទ និង ចុង ការិយបរិច្ឆេទ បញ្ចប់ត្រឹម ថ្ងៃទី ៣១ ខែ ធ្នូ ឆ្នាំ ២០១៩។

### អភិបាល

ឈ្មោះរបស់អភិបាលធនាគារ ដែលបានបម្រើការងារក្នុងឆ្នាំហិរញ្ញវត្ថុ និងរហូតដល់កាលបរិច្ឆេទនៃរបាយការណ៍នេះមានដូចខាងក្រោម៖

លោក Lee Joong Keun	ប្រធានក្រុមប្រឹក្សាភិបាល
លោក Lee Se Hwi	អភិបាល
លោក Lee Seon Hoon	អភិបាល
លោក An Kio Byung	អភិបាលឯករាជ្យ
លោក Koh Dong Ho	អភិបាលឯករាជ្យ

### ទំនួលខុសត្រូវរបស់អភិបាលចំពោះរបាយការណ៍ហិរញ្ញវត្ថុ

អភិបាលជាអ្នកទទួលខុសត្រូវដើម្បីធានាថារបាយការណ៍ហិរញ្ញវត្ថុផ្តល់នូវទិដ្ឋភាពពិត និង ត្រឹមត្រូវ អំពីស្ថានភាព ហិរញ្ញវត្ថុរបស់ធនាគារនាចុងការិយបរិច្ឆេទថ្ងៃទី៣១ ខែធ្នូ ឆ្នាំ២០១៩ និងលទ្ធផលនៃប្រតិបត្តិការហើយនឹង លំហូរសាច់ប្រាក់របស់ធនាគារសំរាប់ការិយបរិច្ឆេទបញ្ចប់ថ្ងៃទី ៣១ ខែ ធ្នូ ឆ្នាំ ២០១៩។ ក្នុងការរៀបចំរបាយការណ៍ហិរញ្ញវត្ថុនេះ អភិបាលធនាគារតម្រូវអោយ៖

- (ក) អនុម័តគោលនយោបាយគណនេយ្យ សមស្របទៅតាមស្តង់ដាររបាយការណ៍ហិរញ្ញវត្ថុអន្តរជាតិ កម្ពុជា ("CIFRSs") ដែលតម្រូវ អោយមានការវិនិច្ឆ័យ និង ការប៉ាន់ស្មានដោយសមហេតុផល ហើយបន្ទាប់មកត្រូវអនុវត្តគោលនយោបាយ ទាំងនោះជាអចិន្ត្រៃយ៍
- (ខ) អនុវត្តតាមស្តង់ដាររបាយការណ៍ហិរញ្ញវត្ថុអន្តរជាតិនៃកម្ពុជា ឬប្រសិនបើមានគំលាតពីស្តង់ដារទាំងនេះដែលជាប្រយោជន៍ដល់ការបង្ហាញនូវភាពពិត និងត្រឹមត្រូវរបស់ របាយការណ៍ហិរញ្ញវត្ថុ គំលាតទាំងនោះត្រូវបានបង្ហាញ និងពន្យល់អោយបានច្បាស់លាស់ និងកំណត់ ចំនួនជាទឹកប្រាក់ក្នុងរបាយការណ៍ហិរញ្ញវត្ថុ
- (គ) រក្សាទុកនូវបញ្ជីគណនេយ្យអោយបានត្រឹមត្រូវ និងប្រព័ន្ធគ្រប់គ្រងផ្ទៃក្នុងអោយមានប្រសិទ្ធភាព
- (ឃ) រៀបចំរបាយការណ៍ហិរញ្ញវត្ថុផ្អែកលើមូលដ្ឋាននិរន្តរភាពនៃដំណើរការអាជីវកម្ម លើកលែងតែក្នុងករណីដែលមានការសន្មត់ថាធនាគារនឹងមិនបន្តប្រតិបត្តិការនៅអនាគតដ៏ខ្លីនិង



(ង) បង្កើតគោលនយោបាយទូទៅសំរាប់ធនាគារ អនុម័តរាល់ការសំរេចចិត្ត និង សកម្មភាពទាំងឡាយ របស់ អភិបាលធនាគារដែលមានផលប៉ះពាល់ជាសារវ័ន្តលើប្រតិបត្តិការអាជីវកម្ម និង លទ្ធផលនៃ ប្រតិបត្តិការរបស់ធនាគារហើយ ត្រូវធានាថាគោលនយោបាយ និង ការសំរេចចិត្តទាំងអស់នោះ ត្រូវបានឆ្លុះបញ្ចាំង យ៉ាងពិតប្រាកដក្នុងរបាយការណ៍ហិរញ្ញវត្ថុ។

អភិបាលធនាគារបានធានាអះអាងថា ធនាគារបានអនុវត្តទៅតាមតម្រូវការខាងលើក្នុងការរៀបចំ របាយការណ៍ហិរញ្ញវត្ថុ។ តាមគំនិតរបស់អភិបាល របាយការណ៍ហិរញ្ញវត្ថុរបស់ធនាគារត្រូវបាន បង្កើតឡើងស្របតាមស្តង់ដារ របាយការណ៍ហិរញ្ញវត្ថុអន្តរជាតិនៃកម្ពុជា ដើម្បីផ្តល់នូវទស្សនៈពិត និង ត្រឹមត្រូវ ពីស្ថានភាពហិរញ្ញវត្ថុរបស់ធនាគារនៅថ្ងៃទី ៣១ ខែធ្នូ ឆ្នាំ ២០១៩ និងលទ្ធផលនៃ ប្រតិបត្តិការនិងលំហូរសាច់ប្រាក់របស់ធនាគារសម្រាប់ចុងការិយបរិច្ឆេទ ។

**ការរៀបចំរបាយការណ៍ហិរញ្ញវត្ថុ**

ក្នុងការរៀបចំរបាយការណ៍ហិរញ្ញវត្ថុ អភិបាលបានយកចិត្តទុកដាក់ទៅលើបញ្ហាដូចខាងក្រោម៖

- ក) រាល់សារវ័ន្តទាំងអស់ផ្ទេរទៅ ឬពីទុនបំរុង ឬសំវិធានធនក្នុងឆ្នាំហិរញ្ញវត្ថុត្រូវបានបង្ហាញនៅក្នុង របាយការណ៍ហិរញ្ញវត្ថុ។
- ខ) ប្រាក់ឧបត្ថម្ភគ្រាប់គ្រាន់សំរាប់ការខាតបង់លើគណនីដែលត្រូវទារ និងទ្រព្យសកម្មបច្ចុប្បន្ន និង ទ្រព្យអកម្ម បើចាំបាច់ត្រូវបានធ្វើឡើង។
- គ) បំណុលអសារបង់ ត្រូវបានលុបចោល ប្រសិនបើមាន
- ឃ) វិធីសាស្ត្រនៃការវាយតម្លៃទ្រព្យសកម្ម ឬបំណុលដែលមានស្រាប់គឺមិនខុសឆ្គងឬមិនសមរម្យ។
- ង) មិនមានកាលៈទេសៈណាមួយដែលអាចដឹងពីចំនួនទឹកប្រាក់ណាក៏ដោយដែលបានបញ្ជាក់នៅក្នុង របាយការណ៍ហិរញ្ញវត្ថុដែលនាំឱ្យមានការបំភាន់។
- ច) មិនមានក្នុងចន្លោះពេលរវាងរបាយការណ៍ហិរញ្ញវត្ថុចុងឆ្នាំ និង កាលបរិច្ឆេទនៃរបាយការណ៍ ធាតុ ប្រតិបត្តិការ ឬព្រឹត្តិការណ៍ណាមួយដែលមានលក្ខណៈមិនធម្មតាដែល តាមទស្សនៈរបស់អភិបាល ដែលប៉ះពាល់ដល់លទ្ធផល នៃប្រតិបត្តិការ របស់ធនាគារសម្រាប់របាយការណ៍ហិរញ្ញវត្ថុ ដែល របាយការណ៍នេះត្រូវបានធ្វើឡើង។
- ឆ) លទ្ធផលនៃប្រតិបត្តិការរបស់ធនាគារ ក្នុងកំឡុងពេលនៃឆ្នាំហិរញ្ញវត្ថុមិនត្រូវបានទទួលរងផលប៉ះ ពាល់ដោយវត្តមានណាមួយ,ប្រតិបត្តិការឬព្រឹត្តិការណ៍ដែលមានបញ្ហានិងមិនធម្មតា។

ជ) គ្មានយថាហេតុ ឬបំណុលផ្សេងទៀតរបស់ធនាគារបានក្លាយទៅជាប្រតិបត្តិ ឬអាចនឹងត្រូវបានអនុវត្តក្នុងរយៈពេល១២ខែបន្ទាប់ពីបញ្ចប់ឆ្នាំហិរញ្ញវត្ថុដែលក្នុងយោបល់របស់អភិបាល នឹងមាន ឬ អាចប៉ះពាល់ដល់សមត្ថភាព របស់ធនាគារត្រូវបំពេញកាតព្វកិច្ចរបស់ខ្លួន នៅពេលដែលវាធ្លាក់ចុះ។

**ការអនុម័តលើរបាយការណ៍ហិរញ្ញវត្ថុ**

ក្រុមប្រឹក្សាភិបាលអនុម័តលើរបាយការណ៍ហិរញ្ញវត្ថុ ដែលបានភ្ជាប់ជាមួយរបាយការណ៍នេះថាពិតជាបង្ហាញពីទិដ្ឋភាពពិត និង ត្រឹម ត្រូវពីស្ថានភាពហិរញ្ញវត្ថុរបស់ធនាគារនាចុងការិយបរិច្ឆេទថ្ងៃទី ៣១ ខែ ធ្នូ ឆ្នាំ ២០១៩ ហើយនឹងលទ្ធផលនៃប្រតិបត្តិការ និង លំហូរសាច់ប្រាក់សំរាប់ការិយបរិច្ឆេទបញ្ចប់ទៅតាមស្តង់ដារហិរញ្ញវត្ថុ អន្តរជាតិនៃកម្ពុជាសំរាប់ សហគ្រាសធុនតូច និង មធ្យម។

조 중 수



Cho Chong Soo

អគ្គនាយក/នាយកប្រតិបត្តិ

**ធនាគារ ប៊ូយ៉ុង ខ្មែរ**

ថ្ងៃទី២៣ ខែមីនា ឆ្នាំ ២០២០

# ១៣. របាយការណ៍ របស់សវនករឯករាជ្យ

## ការវាយតម្លៃលើរបាយការណ៍វិញ្ញាបនបត្រទស្សនៈរបស់សវនករ

យើងខ្ញុំ បានធ្វើសវនកម្មទៅលើរបាយការណ៍ហិរញ្ញវត្ថុរបស់ ធនាគារ ប៊ូយ៉ុង ខ្មែរ ហៅកាត់ថា (“ធនាគារ”) ដែលរួម មានរបាយការណ៍ស្ថានភាពហិរញ្ញវត្ថុថ្ងៃទី៣១ ខែធ្នូ ឆ្នាំ២០១៩ និងរបាយការណ៍លទ្ធផល ពេញលេញរបាយការណ៍បំរែបំរួលមូលធន និងរបាយការណ៍លំហូរសាច់ប្រាក់សំរាប់ការិយបរិច្ឆេទថ្ងៃទី ៣១ ខែធ្នូ ឆ្នាំ២០១៩ហើយនឹង គោលការណ៍គណនេយ្យ សំខាន់ៗព្រមទាំងកំណត់សំគាល់ផ្សេងៗដែល មានចាប់ពីទំព័រ ៩០៩ ដល់ ៩៥។

ជាមតិរបស់យើងខ្ញុំ របាយការណ៍ហិរញ្ញវត្ថុជាសារវន្ត បានបង្ហាញនូវទិដ្ឋភាពពិតប្រាកដនិងត្រឹមត្រូវ និងបន្ថែមស្ថានភាពហិរញ្ញវត្ថុរបស់ធនាគារនាថ្ងៃទី៣១ ខែធ្នូ ឆ្នាំ២០១៩ និងលទ្ធផលនៃប្រតិបត្តិការហើយ និងលំហូរទឹកប្រាក់សម្រាប់ការិយបរិច្ឆេទ ដែលបានបញ្ចប់ដោយអនុលោមទៅតាមស្តង់ដាររបាយការណ៍ ហិរញ្ញវត្ថុអន្តរជាតិនៃកម្ពុជាសំរាប់ (“CIFRSs”)។

### មូលដ្ឋាននៃទស្សនៈសវនកម្ម

យើងខ្ញុំ បានធ្វើសវនកម្មដោយអនុលោមទៅតាមស្តង់ដារសវនកម្មអន្តរជាតិនៃកម្ពុជា។ ការទទួលខុសត្រូវ របស់យើងខ្ញុំ ដែលស្របតាមស្តង់ដារដែលបានចែង និងរៀបរាប់ នៅក្នុងផ្នែកទំនួលខុសត្រូវរបស់សវនករ ទៅលើរបាយការណ៍ហិរញ្ញវត្ថុ នៃរបាយការណ៍សវនកម្មរបស់ពួកយើង។យើងជឿជាក់ថាការរៀបចំផែនការ បំពេញការងារសវនកម្ម ដើម្បីទទួលបាននូវការធានាសមហេតុផល ដើម្បីធានាអះអាងថារបាយការណ៍ ហិរញ្ញវត្ថុពុំមានកំហុសឆ្គងជាសារវន្តឡើយ។

### ទំនួលខុសត្រូវរបស់សវនករឯករាជ្យ និងក្រុមសីលធម៌

យើងបានធ្វើការងារសវនកម្ម ដោយអនុលោមទៅតាមស្តង់ដារអន្តរជាតិស្តីពីសវនកម្មនៃកម្ពុជា។ស្តង់ដារ ទាំងនោះតម្រូវឱ្យយើងអនុវត្តតាមតម្រូវការនៃក្រុមសីលធម៌ និង រៀបចំផែនការបំពេញការងារសវនកម្ម ដើម្បីទទួលបាននូវការធានាសមហេតុផល ដើម្បីធានាអះអាងថារបាយការណ៍ហិរញ្ញវត្ថុពុំមានកំហុសឆ្គង ជាសារវន្តឡើយ។

ព័ត៌មានបន្ថែមទៅលើរបាយការណ៍ហិរញ្ញវត្ថុនិងរបាយការណ៍របស់សវនករមានដូចតទៅនេះ:

អភិបាលរបស់ធនាគារ គឺជាអ្នកទទួលខុសត្រូវរាល់ព័ត៌មានដែលជាប់ពាក់ព័ន្ធជាមួយនឹងធនាគារ។ ព័ត៌មាននោះរួមបញ្ចូលទាំងរបាយការណ៍ក្រុមអភិបាល ប៉ុន្តែមិនបានរួមបញ្ចូលជាមួយនូវរបាយការណ៍ ហិរញ្ញវត្ថុរបស់ធនាគារ និងរបាយការណ៍របស់សវនករឡើយ។

ការបញ្ចេញទស្សនៈរបស់ពួកយើង ទៅលើរបាយការណ៍ហិរញ្ញវត្ថុរបស់ធនាគារគឺមិនបានរាប់បញ្ចូលជា មួយរបាយការណ៍ក្រុមអភិបាលឡើយ ហើយពួកយើងក៏មិនបញ្ចេញជាលិខិតអះអាងទៅលើការសរុប មតិរបស់របាយការណ៍នោះផងដែរ។

ពាក់ព័ន្ធនឹងការធ្វើសវនកម្មទៅលើរបាយការណ៍ហិរញ្ញវត្ថុរបស់ធនាគារ ទំនួលខុសត្រូវរបស់សវនករ គឺ គ្រាន់តែអានពីរបាយការណ៍របស់ក្រុមអភិបាល និងពិចារណាថាតើ របាយការណ៍របស់ក្រុមអភិបាល មានភាពមិនស៊ីសង្វាក់គ្នាខ្លាំងជាមួយនឹងរបាយការណ៍ហិរញ្ញវត្ថុរបស់ធនាគារ ឬក៏ ការយល់ដឹងរបស់ យើងដែលទទួល បានក្នុងកំឡុងពេលធ្វើសវនកម្ម ឬ របាយការណ៍របស់ក្រុមអភិបាល ទំនងជាបង្ហាញ ពីកំហុសជាសារវ័ន្ត។

ប្រសិនបើយោងទៅតាមការងារដែលពួកយើងបានបំពេញ ពួកយើងបានសន្និដ្ឋានថា វានិងមានភាពមិន ត្រឹមត្រូវទាក់ទង ជាមួយរបាយការណ៍របស់អភិបាល យើងតម្រូវអោយរបាយការណ៍ពីការពិតនេះ។ យើង គ្មានអ្វីដែលត្រូវរាយការណ៍ពីបញ្ហានេះទៀតឡើយ។

**ទំនួលខុសត្រូវរបស់អភិបាលទៅលើរបាយការណ៍ហិរញ្ញវត្ថុ**  
អភិបាលរបស់ធនាគារជាអ្នកទទួលខុសត្រូវចំពោះការរៀបចំ និង ការបង្ហាញទិដ្ឋភាពពិតប្រាកដ នៃរបាយការណ៍ហិរញ្ញវត្ថុរបស់ខ្លួន ដោយអនុលោមទៅតាមស្តង់ដាររបាយការណ៍ហិរញ្ញវត្ថុអន្តរជាតិ នៃកម្ពុជា CIFRSs ហើយនឹង ទទួលខុសត្រូវដូចគ្នាផងដែរចំពោះប្រព័ន្ធត្រួតពិនិត្យផ្ទៃក្នុងដែល អភិបាលធនាគារយល់ថាមានសារៈប្រយោជន៍ក្នុងការរៀបចំរបាយការណ៍ហិរញ្ញវត្ថុដែលពុំមានកំហុស ឆ្គងជាសារវ័ន្តដែលបណ្តាលមកពីការក្លែងបន្លំ ឬ ការភាន់ច្រឡំ។

ក្នុងការរៀបចំរបាយការណ៍ហិរញ្ញវត្ថុរបស់ធនាគារ អភិបាលទាំងអស់ត្រូវមានការទទួលខុសត្រូវរាល់ សកម្មភាព របស់ធនាគារដែលធានាអះអាងថាអាចមានលិទ្ធភាពបន្តក្នុងរយៈពេល១២ខែខាងមុខ និង រាល់បញ្ហាដែលមានជាប់ ពាក់ព័ន្ធជាមួយនិងលិទ្ធភាពអាចបន្តរបស់ធនាគារ និងគោលបំណងដែលអាចធ្វើ អោយមានសកម្មភាពនេះកើត ឡើង ដែលតម្រូវអោយធ្វើការបង្ហាញទៅជាសាធារណៈដោយសារតែវាមាន ភាពចាំបាច់ លើកលែងតែអភិបាល មានបំណងចង់ បិទធនាគារ រឺ បញ្ឈប់ប្រតិបត្តិការ។

**ទំនួលខុសត្រូវរបស់សវនករឯករាជ្យ**

គោលបំណងរបស់យើងគឺដើម្បីទទួលបាននូវការធានាសមហេតុផល អំពីរបាយការណ៍ហិរញ្ញវត្ថុរបស់ ធនាគារទាំងមូលមិនមានកំហុសឆ្គងជាសារវ័ន្តមិនថាដោយសារការក្លែងបន្លំ ឬ ការភាន់ច្រឡំ និងការចេញ របាយការណ៍សវនករដែលរាប់បញ្ចូលទាំងទស្សនៈរបស់យើង។ ការធានាសមហេតុផលគឺជាកម្រិតខ្ពស់នៃ ការធានា ប៉ុន្តែ មិនធានាថាសវនកម្មដែលធ្វើឡើងស្របតាមស្តង់ដារអន្តរជាតិស្តីពីសវនកម្មនៃកម្ពុជា នឹងរកឃើញកំហុសជាសារវ័ន្តនៅពេលកើតឡើងនោះទេ។ ការបំភាន់អាចកើតឡើងពីការក្លែងបន្លំឬ កំហុសហើយត្រូវបានគេចាត់ទុកថាជាសារវ័ន្តប្រសិនបើជាលក្ខណៈបុគ្គលឬជាក្រុម ពួកវាអាចជះឥទ្ធិពល ដល់ការសម្រេចចិត្តខាងសេដ្ឋកិច្ចរបស់អ្នកប្រើប្រាស់ដែលផ្អែកលើមូលដ្ឋាននៃរបាយការណ៍ហិរញ្ញវត្ថុទាំង នេះ។ ជាផ្នែកមួយនៃសវនកម្មស្របតាមស្តង់ដារអន្តរជាតិស្តីពីសវនកម្មនៃកម្ពុជា យើងអនុវត្តការវិនិច្ឆ័យ ប្រកប ដោយវិជ្ជាជីវៈនិងរក្សាការសង្ស័យដែលមានជំនាញវិជ្ជាជីវៈ ក្នុងការធ្វើសវនកម្មទាំងមូល។ យើងក៏:

- ក). កំណត់និងវាយតម្លៃហានិភ័យនៃភាពមិនត្រឹមត្រូវជាសារវន្ត នៃរបាយការណ៍ហិរញ្ញវត្ថុរបស់ធនាគារ មិនថាដោយសារការក្លែងបន្លំ ឬកំហុស រៀបចំនិងអនុវត្តនីតិវិធីសវនកម្មឆ្លើយតបទៅនឹងហានិភ័យ ទាំងនោះនិងទទួលបានភស្តុតាងសវនកម្មដែលមានលក្ខណៈគ្រប់គ្រាន់នឹងសមស្រប ដើម្បីផ្តល់ជា មូលដ្ឋានសម្រាប់ទស្សនៈរបស់យើង។ ហានិភ័យដែលមិនរកឃើញកំហុសជាសារវន្តដែលបណ្តាល មក ពីការក្លែង បន្លំខ្ពស់ជាងកំហុស ដែលបណ្តាលមកពីភាព error ការការក្លែងបន្លំអាចពាក់ព័ន្ធនឹង ការយុបយិត ការភ្លេចភ្លាំង ការលុបចោល ដោយចេតនាការ និងយាយមិនពិតឬការត្រួតត្រាផ្ទៃក្នុង។
- ខ). ទទួលបានការយល់ដឹងអំពីការគ្រប់គ្រងផ្ទៃក្នុង ដែលពាក់ព័ន្ធនឹងសវនកម្មដើម្បីរៀបចំនីតិវិធីសវនកម្ម ដែលសមស្របក្នុងកាលៈទេសៈ ប៉ុន្តែមិនមែនសម្រាប់គោលបំណងនៃការបញ្ចេញមតិលើ ប្រសិទ្ធ ភាព នៃការគ្រប់គ្រងផ្ទៃក្នុងរបស់ធនាគារឡើយ។
- គ). វាយតម្លៃភាពសមស្របនៃគោលនយោបាយគណនេយ្យដែលបានប្រើ និងភាពសមហេតុផលនៃ ការប៉ាន់ ស្មានគណនេយ្យនិងការបង្ហាញដែលពាក់ព័ន្ធដែលធ្វើឡើងដោយអ្នកគ្រប់គ្រង។
- ឃ). សន្និដ្ឋានលើភាពសមស្របនៃការប្រើប្រាស់ របស់អភិបាលមូលដ្ឋាននិរន្តរភាពនៃគណនេយ្យ និង ផ្នែកលើភស្តុតាង សវនកម្មដែលទទួលបានថាភាពមិនច្បាស់លាស់ជាសារវន្តមានទាក់ទងនឹង ព្រឹត្តិ ការណ៍ ឬលក្ខខណ្ឌដែលអាចធ្វើឱ្យមានការសង្ស័យយ៉ាងខ្លាំងចំពោះសមត្ថភាពរបស់ធនាគារក្នុងការ បន្តនិរន្តរភាពអាជីវកម្ម។ ប្រសិនបើយើងសន្និដ្ឋានថា មានភាពមិនច្បាស់លាស់ ជាសារវន្ត យើងខ្ញុំចាំ បាច់ត្រូវបញ្ចូលទៅក្នុងរបាយការណ៍របស់សវនកររបស់យើង ដើម្បីទាញ ចំណាប់ អារម្មណ៍លើការ លាតត្រដាងព័ត៌មានហិរញ្ញវត្ថុ ឬបើការលាតត្រដាងព័ត៌មាន មានលក្ខណៈមិនគ្រប់គ្រាន់ យើងខ្ញុំចាំ បាច់ត្រូវផ្តល់មតិសវនកម្មដែលមានបញ្ហា ។ ការសន្និដ្ឋាន របស់យើងផ្នែកលើ ភស្តុតាងសវនកម្មដែល ទទួលបានរហូតដល់កាល បរិច្ឆេទនៃរបាយការណ៍សវនកររបស់យើង។ ទោះយ៉ាងណាព្រឹត្តិការណ៍ ឬលក្ខខណ្ឌនាពេលអនាគតអាចបណ្តាលឱ្យធនាគារបញ្ឈប់និរន្តរភាពអាជីវកម្ម
- ង). វាយតម្លៃការបង្ហាញនៃទម្រង់ និងខ្លឹមសារនៃរបាយការណ៍ហិរញ្ញវត្ថុ របស់ធនាគាររួមមានការលាត ត្រដាងនិងរបាយការណ៍ហិរញ្ញវត្ថុរបស់ធនាគារដែល តំណាងឱ្យប្រតិបត្តិការនិងព្រឹត្តិការណ៍មូលដ្ឋាន ក្នុងលក្ខណៈដែលទទួលបានការបង្ហាញដោយត្រឹមត្រូវ។

យើងបានផ្តល់ព័ត៌មានជូនអ្នកទទួលខុសត្រូវលើអកបាលកិច្ចស្តីពីបញ្ហាផ្សេងៗ វិសាលភាពនិង ពេលវេលាដែលបានគ្រោង ទុកសម្រាប់ធ្វើសវនកម្ម និងការរកឃើញបញ្ហាជាសារវន្តផ្សេងទៀត ដែលមានរួមបញ្ចូលទាំង ចំនុចខ្លះខាតក្នុងការគ្រប់គ្រងផ្ទៃក្នុងដែលបានរកឃើញក្នុងអំឡុងពេល សវនកម្មរបស់យើង។

**បញ្ហាផ្សេងទៀត**

ការធ្វើសវនកម្មរបស់យើងខ្ញុំ គឺក្នុងគោលបំណងបង្ហាញពីទស្សនៈទៅលើមូលដ្ឋានរបាយការណ៍ហិរញ្ញវត្ថុទាំងមូល។ ការបំលែងរបាយការណ៍ហិរញ្ញវត្ថុពីដុល្លារអាមេរិចទៅជាខ្មែររៀលដោយប្រើអត្រាបិទ និងអត្រាមធ្យមនៅថ្ងៃទី៣១ ខែធ្នូ ឆ្នាំ២០១៩បានបង្ហាញឡើងក្នុងគោលបំណងវិភាគបន្ថែមហើយមិនមែនជាផ្នែកសំខាន់នៃមូលដ្ឋានរបាយការណ៍ហិរញ្ញវត្ថុនោះទេ។ ការបំលែងនេះមិនត្រូវបានធ្វើសវនកម្មទៅតាមនីតិវិធីដែលបានអនុវត្តទៅលើរបាយការណ៍ហិរញ្ញវត្ថុនោះទេ ហេតុដូច្នេះយើងខ្ញុំមិនបានបញ្ចេញទស្សនៈណាមួយទៅលើការបំលែងនេះឡើយ។

ដូចដែលបានបញ្ជាក់នៅក្នុងកំណត់សំគាល់ទី៤ ចំពោះរបាយការណ៍ហិរញ្ញវត្ថុធនាគារបានអនុលោមទៅតាមស្តង់ដាររបាយការណ៍ហិរញ្ញវត្ថុនៃកម្ពុជា CIFRSs ជានៅថ្ងៃទី១ ខែមករា ឆ្នាំ២០១៩ ជាមួយនឹងការផ្លាស់ប្តូរស្តង់ដារ ចាស់ដែលបានចុះនូវកាលបរិច្ឆេទថ្ងៃទី១ ខែមករា ឆ្នាំ ២០១៨។ បទដ្ឋានទាំងនេះត្រូវបានអនុវត្តដោយអភិបាល តាមរយៈការប្រៀបធៀបរបាយការណ៍ហិរញ្ញវត្ថុដោយរួមមានរបាយការណ៍ស្ថានភាពហិរញ្ញវត្ថុ របស់ធនាគារគិតត្រឹមថ្ងៃទី៣១ ខែធ្នូ ឆ្នាំ ២០១៨ និងថ្ងៃទី១ ខែមករា ឆ្នាំ២០១៨ ជាមួយនឹងរបាយការណ៍លទ្ធផលប្រាក់ចំណេញឬខាត និងប្រាក់ចំណូលផ្សេងៗទៀតរបាយការណ៍បំបែរមូលធន និងរបាយការណ៍លំហូរសាច់ប្រាក់របស់ធនាគារសម្រាប់ឆ្នាំហិរញ្ញវត្ថុ បានបញ្ចប់ថ្ងៃទី៣១ ខែធ្នូ ឆ្នាំ២០១៩ និងការបង្ហាញដែលពាក់ព័ន្ធនឹងយើងមិនបានពាក់ព័ន្ធនឹងព័ត៌មាននៃរបាយការណ៍ដែលប្រៀបធៀបនេះទេ ហេតុដូច្នេះវាជារបាយការណ៍ ដែលមិនបានធ្វើសវនកម្ម។ ការទទួលខុសត្រូវរបស់យើង ជាផ្នែកមួយនៃការធ្វើសវនកម្មលើរបាយការណ៍ហិរញ្ញវត្ថុ របស់ធនាគារសម្រាប់ឆ្នាំហិរញ្ញវត្ថុបញ្ចប់ថ្ងៃទី៣១ ខែធ្នូ ឆ្នាំ២០១៩។ ក្នុងកំឡុងពេលធ្វើសវនកម្មរួមទាំងការទទួលបាននូវឯកសារសម្របសម្រួលគ្រប់គ្រាន់សំរាប់សមតុល្យដើមគ្រានៅថ្ងៃទី១ ខែមករា ឆ្នាំ២០១៩ មិនមានរបាយការណ៍ខុសដែលធ្វើអោយប៉ះពាល់ដល់ហិរញ្ញវត្ថុនៅថ្ងៃទី៣១ ខែធ្នូ ឆ្នាំ២០១៩ ហើយលទ្ធផលហិរញ្ញវត្ថុនិងលំហូរសាច់ប្រាក់សម្រាប់ឆ្នាំហិរញ្ញវត្ថុបានបញ្ចប់។

Crowe (KH) Co., Ltd.  
ក្រុមហ៊ុនស្នងការអន្តរជាតិ  
  
Onn Kien Hae  
អភិបាល  
ថ្ងៃទី 23 ខែ មីនា ឆ្នាំ 2020



## ១៤. របាយការណ៍ស្ថានភាពហិរញ្ញវត្ថុ

សំរាប់ការិយបរិច្ឆេទចាប់ពីថ្ងៃទី០៦ ខែកក្កដា ឆ្នាំ២០១៨ រហូតដល់ថ្ងៃទី៣១ ខែធ្នូ ឆ្នាំ២០១៩

ទ្រព្យសកម្ម	កំណត់សំគាល់	31.12.2019	31.12.2018	1.1.2018	31.12.2019	31.12.2018	1.1.2018
		ដុល្លារអាមេរិក	ដុល្លារអាមេរិក	ដុល្លារអាមេរិក	ខ្មែរពាន់រៀល	ខ្មែរពាន់រៀល	ខ្មែរពាន់រៀល
សាច់ប្រាក់ និង សមតុល្យធនាគារ	6	26,925,052	40,983,838	32,388,559	109,719,587	164,673,061	130,752,613
ប្រាក់តម្កល់ នៅធនាគារជាតិ	7	236,587	1,186,687	836,734	964,092	4,768,108	3,377,895
ប្រាក់កម្ចីនិងបុរេប្រទាន	8	59,805,396	40,770,171	24,214,858	243,706,989	163,814,547	97,755,382
ទ្រព្យសកម្មផ្សេងៗ	9	1,321,223	1,447,958	1,112,491	5,383,984	5,817,895	4,491,126
ប្រាក់បញ្ញើតាមច្បាប់នៅធនាគារជាតិ	10	8,054,725	8,041,015	5,896,004	32,823,004	32,308,798	23,802,168
សិទ្ធក្នុងការប្រើប្រាស់ទ្រព្យ ("ROU")	11	152,830	277,465	174,394	622,782	1,114,854	704,029
គ្រឿងបរិក្ខារ	12	220,125	209,487	263,303	897,009	841,719	1,062,954
ទ្រព្យអរូបី	13	11,537	22,000	10,129	47,013	88,396	40,891
ពន្ធពន្យារជាទ្រព្យសកម្ម	13	-	-	41,719	-	-	168,420
<b>ទ្រព្យសកម្មសរុប</b>		<b><u>96,727,475</u></b>	<b><u>92,938,621</u></b>	<b><u>64,938,191</u></b>	<b><u>394,164,460</u></b>	<b><u>373,427,378</u></b>	<b><u>262,155,478</u></b>
<b>បំណុល</b>							
ប្រាក់បញ្ញើរបស់អតិថិជន	14	8,606,370	7,648,129	1,288,344	35,070,958	30,730,182	5,201,045
បំណុលផ្សេងៗ	15	126,479	102,243	29,703	515,401	410,812	119,912
បំណុលលើការជួល		135,338	288,687	179,852	551,502	1,159,944	726,063
បំណុលពន្ធលើប្រាក់ចំណេញ	27(b)	687,927	666,258	439,533	2,803,303	2,677,025	1,774,395
បំណុលពន្ធពន្យារ	27(a)	71,305	43,372	-	290,568	174,269	-
<b>បំណុលសរុប</b>		<b><u>9,627,419</u></b>	<b><u>8,748,689</u></b>	<b><u>1,937,432</u></b>	<b><u>39,231,732</u></b>	<b><u>35,152,232</u></b>	<b><u>7,821,415</u></b>

## ១៤. របាយការណ៍ស្ថានភាពហិរញ្ញវត្ថុ (ត)

សំរាប់ការិយបរិច្ឆេទចាប់ពីថ្ងៃទី០៦ ខែកក្កដា ឆ្នាំ២០១៨ រហូតដល់ថ្ងៃទី៣១ ខែធ្នូ ឆ្នាំ២០១៩ (ត)

មូលធន	កំណត់សំគាល់	31.12.2019	31.12.2018	1.1.2018	31.12.2019	31.12.2018	1.1.2018
		ដុល្លារអាមេរិក	ដុល្លារអាមេរិក	ដុល្លារអាមេរិក	ខ្មែរពាន់រៀល	ខ្មែរពាន់រៀល	ខ្មែរពាន់រៀល
ភាគហ៊ុន	16	75,000,000	75,000,000	56,250,000	300,000,000	300,000,000	225,000,000
ទុនបំរុងបទបញ្ញត្តិ	17	1,202,253	999,860	269,067	4,862,377	4,042,281	1,086,223
ប្រាក់ចំណេញរក្សាទុក	18	10,897,803	8,190,072	6,481,692	44,048,714	33,076,988	26,166,590
លំអៀងពីអត្រាប្តូរប្រាក់		-	-	-	6,021,637	1,155,877	2,081,250
មូលធនសរុប		<u>87,100,056</u>	<u>84,189,932</u>	<u>63,000,759</u>	<u>354,932,728</u>	<u>338,275,146</u>	<u>254,334,063</u>
បំណុល និង មូលធនសរុប		<u>96,727,475</u>	<u>92,938,621</u>	<u>64,938,191</u>	<u>394,164,460</u>	<u>373,427,378</u>	<u>262,155,478</u>



## ១៥. របាយការណ៍ចំណេញខាត និងចំណូលផ្សេងៗ

សំរាប់ការិយបរិច្ឆេទចាប់ពីថ្ងៃទី០៦ ខែកក្កដា ឆ្នាំ២០១៨ រហូតដល់ថ្ងៃទី៣១ ខែធ្នូ ឆ្នាំ២០១៩

		2019	2018	2019	2018
	កំណត់ សំគាល់	ដុល្លារអាមេរិក	ដុល្លារអាមេរិក	ខ្មែរពាន់រៀល	ខ្មែរពាន់រៀល
ចំនួលពីការប្រាក់	19	5,542,979	4,539,109	22,460,151	18,360,696
ចំណាយលើការប្រាក់	20	(242,326)	(132,903)	(981,905)	(537,593)
ចំនួលលើការប្រាក់សុទ្ធ		5,300,653	4,406,206	21,478,246	17,823,103
ចំនួលមិនមែនការប្រាក់	21	161,204	43,319	653,199	175,225
ចំនួលសុទ្ធ		5,461,857	4,449,525	22,131,445	17,998,328
ចំណាយបុគ្គលិក	22	(446,357)	(406,094)	(1,808,639)	(1,642,650)
រំលស់	23	(208,289)	(207,563)	(843,987)	(839,592)
ចំណាយរដ្ឋបាល និង ចំណាយផ្សេងៗ	24	(595,351)	(488,716)	(2,412,362)	(1,976,856)
ចំណេញពីប្រតិបត្តិការណ៍		4,211,860	3,347,152	17,066,457	13,539,230
ចំណាយឥណទានរំពឹង ទុកលើប្រាក់កម្ចីនិង បុរេប្រទាន	25	(651,050)	(50,188)	(2,638,055)	(203,010)
ចំណាយឥណទានរំពឹង ទុកផ្សេងៗ	26	131,396	(60,023)	532,417	(242,793)
ចំណេញមុនបង់ពន្ធ		3,692,206	3,236,941	14,960,819	13,093,427
ពន្ធលើប្រាក់ចំណេញ	27(គ)	(782,082)	(797,768)	(3,168,997)	(3,226,972)
ចំណេញបន្ទាប់ពីបង់ពន្ធ		2,910,124	2,439,173	11,791,822	9,866,455
ចំណូលផ្សេងៗទៀត		-	-	-	-
ចំណេញសុទ្ធក្នុងឆ្នាំ		<u>2,910,124</u>	<u>2,439,173</u>	<u>11,791,822</u>	<u>9,866,455</u>

## ១៦. របាយការណ៍ប្រែប្រួលមូលធន

សម្រាប់ការិយបរិច្ឆេទថ្ងៃទី ៣១ ខែ ធ្នូ ឆ្នាំ ២០១៩

	មូលធន	ទុនបំរុង បទបញ្ញត្តិ	ប្រាក់ចំណេញ រក្សាទុក	សរុប
	ដុល្លារអាមេរិក	ដុល្លារអាមេរិក	ដុល្លារអាមេរិក	ដុល្លារអាមេរិក
សមតុល្យថ្ងៃទី 1.1.2018	56,250,000	269,067	6,481,692	63,000,759
ចំណេញក្រោយបង់ពន្ធឬ ចំណូលសុទ្ធក្នុងឆ្នាំ	-	-	2,439,173	2,439,173
បន្ថែមដើមទុន	18,750,000	-	-	18,750,000
ធ្វើទៅទុនបំរុង	-	730,793	(730,793)	-
សមតុល្យថ្ងៃទី 31.12.2018/1.1.2019	75,000,000	999,860	8,190,072	84,189,932
ចំណេញក្រោយបង់ពន្ធឬ ចំណូលសុទ្ធក្នុងឆ្នាំរបាយការណ៍ហិរញ្ញវត្ថុ	-	-	2,910,124	2,910,124
ធ្វើទៅទុនបំរុង	-	202,393	(202,393)	-
សមតុល្យថ្ងៃទី 31.12.2019	<u>75,000,000</u>	<u>1,202,253</u>	<u>10,897,803</u>	<u>87,100,056</u>

	មូលធន	ទុនបំរុង បទបញ្ញត្តិ	ប្រាក់ចំណេញ រក្សាទុក	លំអៀងអត្រា ប្តូរប្រាក់	សរុប
	ខ្មែរពាន់រៀល	ខ្មែរពាន់រៀល	ខ្មែរពាន់រៀល	ខ្មែរពាន់រៀល	ខ្មែរពាន់រៀល
សមតុល្យថ្ងៃទី 1.1.2018	225,000,000	1,086,223	26,166,591	2,081,250	254,334,064
ចំណេញក្រោយបង់ពន្ធឬ ចំណូលសុទ្ធក្នុងឆ្នាំរបាយ ការណ៍ហិរញ្ញវត្ថុ	-	-	9,866,455	-	9,866,455
បន្ថែមដើមទុន	75,000,000	-	-	-	75,000,000
ធ្វើទៅទុនបំរុង	-	2,956,058	(2,956,058)	-	-
លំអៀងពីអត្រាប្តូរប្រាក់	-	-	-	(925,373)	(925,373)
សមតុល្យថ្ងៃទី 31.12.2018/1.1.2019	300,000,000	4,042,281	33,076,988	1,155,877	338,275,146
ចំណេញក្រោយបង់ពន្ធឬ ចំណូលសុទ្ធក្នុងឆ្នាំរបាយ ការណ៍ហិរញ្ញវត្ថុ	-	-	11,791,822	-	11,791,822

## ១៦. របាយការណ៍បម្រែបម្រួលមូលធន (ត)

សម្រាប់ការិយបរិច្ឆេទថ្ងៃទី ៣១ ខែ ធ្នូ ឆ្នាំ ២០១៩ (ត)

	មូលធន	ទុនបំរុង បទបញ្ញត្តិ	ប្រាក់ចំណេញ រក្សាទុក	លំអៀងអត្រា ប្តូរប្រាក់	សរុប
	ខ្មែរពាន់រៀល	ខ្មែរពាន់រៀល	ខ្មែរពាន់រៀល	ខ្មែរពាន់រៀល	ខ្មែរពាន់រៀល
ផ្ទេរទៅទុនបំរុង	-	820,096	(820,096)	-	-
លំអៀងពីអត្រាប្តូរប្រាក់	-	-	-	4,865,760	4,865,760
សមតុល្យថ្ងៃទី 31.12.2019	<u>300,000,000</u>	<u>4,862,377</u>	<u>44,048,714</u>	<u>6,021,637</u>	<u>354,932,728</u>

# ១៧. របាយការណ៍លំហូរសាច់ប្រាក់

សម្រាប់ការិយបរិច្ឆេទថ្ងៃទី ៣១ ខែ ធ្នូ ឆ្នាំ ២០១៩

		2019	2018	2019	2018
	កំណត់ សំគាល់	ដុល្លារអាមេរិក	ដុល្លារអាមេរិក	ខ្មែរពាន់រៀល	ខ្មែរពាន់រៀល
លំហូរសាច់ប្រាក់ពីសកម្មភាពវិនិយោគ					
ការទិញលើបរិក្ខារ		(84,157)	(17,738)	(342,940)	(71,275)
ការទិញលើទ្រព្យអរូបី		(909)	(23,421)	(3,704)	(94,106)
ដកប្រាក់/(ការដាក់)ប្រាក់បញ្ញើមានកាលកំណត់ដែលមានរយៈពេលលើសពី ៣ ខែ		6,375,000	(11,175,000)	25,978,125	(44,901,150)
សាច់ប្រាក់សុទ្ធដែលត្រូវបានក្នុងសកម្មភាពវិនិយោគ		<u>6,289,934</u>	<u>(11,216,159)</u>	<u>25,631,481</u>	<u>(45,066,531)</u>
លំហូរសាច់ប្រាក់ពីសកម្មភាពហិរញ្ញប្បទាន					
ការប្រាក់បានបង់		(11,171)	(15,647)	(45,265)	(63,292)
ចំណូលពីការបោះផ្សាយភាគហ៊ុន		-	18,750,000	-	75,337,500
ការសងបំណុលលើការជួល		<u>(153,349)</u>	<u>(118,872)</u>	<u>(608,442)</u>	<u>(481,045)</u>
លំហូរសាច់ប្រាក់សុទ្ធពីសកម្មភាព ហិរញ្ញប្បទាន		<u>(164,520)</u>	<u>18,615,481</u>	<u>(670,162)</u>	<u>74,793,163</u>
ការធ្លាក់ចុះសាច់ប្រាក់សុទ្ធ		(8,633,886)	(2,229,768)	(35,182,829)	(8,990,645)
សាច់ប្រាក់នៅដើមការិយបរិច្ឆេទក្នុងឆ្នាំ		11,095,525	13,325,293	44,581,820	53,794,208
ផលប៉ះពាល់នៃបំរែបំរួលអត្រាប្តូរប្រាក់		-	-	632,188	(221,743)
សាច់ប្រាក់ចុងគ្រា	29(គ)	<u>2,461,639</u>	<u>11,095,525</u>	<u>10,031,179</u>	<u>44,581,820</u>

# ១៨. កំណត់សម្គាល់លើរបាយការណ៍ហិរញ្ញវត្ថុ

ការិយបរិច្ឆេទថ្ងៃទី៣១ ខែធ្នូ ឆ្នាំ ២០១៩

## ១. ព័ត៌មានទូទៅ

ធនាគារ ប៊ូយ៉ុង ខ្មែរ (ពីនេះតទៅហៅថា “ធនាគារ”) ត្រូវបានបង្កើតឡើងនៅព្រះរាជាណាចក្រកម្ពុជាដោយអនុលោមតាមអាជ្ញាប័ណ្ណ វិនិយោគលេខ Co. 4995E/2008 ចេញដោយក្រសួងពាណិជ្ជកម្មនៃ ព្រះរាជាណាចក្រកម្ពុជា នៅថ្ងៃទី១៨ ខែមិថុនា ឆ្នាំ២០០៨។ ធនាគារបានទទួលអាជ្ញាប័ណ្ណពីធនាគារជាតិ នៃកម្ពុជា (“NBC”) ដើម្បីធ្វើប្រតិបត្តិការអាជីវកម្មធនាគារពាណិជ្ជ នៅថ្ងៃទី ០៣ ខែកក្កដា ឆ្នាំ២០០៨ ដោយមានសុពលភាពជាអចិន្ត្រៃយ៍។ នៅថ្ងៃទី០៦ ខែតុលា ឆ្នាំ២០១៦ ធនាគារបានទទួលលេខចុះបញ្ជីពាណិជ្ជកម្មថ្មីលេខ០០០២០២០៦ ចេញដោយក្រសួងពាណិជ្ជកម្ម ។

នៅថ្ងៃទី០៣ ខែមេសា ឆ្នាំ២០១៧ ធនាគារបានទទួលអាជ្ញាប័ណ្ណធ្វើប្រតិបត្តិការណ៍សាខាដែលមានទីតាំងស្ថិតនៅផ្ទះលេខ ២៤០ (ជាន់ទី ៤) ផ្លូវ២៧១ សង្កាត់បឹងទំពុន ខណ្ឌមានជ័យ រាជធានីភ្នំពេញ។

នៅថ្ងៃទី១៦ ខែមីនា ឆ្នាំ២០១៨ ធនាគារបានទទួលអាជ្ញាប័ណ្ណធ្វើប្រតិបត្តិការណ៍សាខា ដែលមានទីតាំងស្ថិតនៅប្លង់ដីលេខ៣៧៦៦ ផ្លូវជាតិលេខ៦អា ភូមិខ្នា សង្កាត់ជ្រាវ ខេត្តសៀមរាប ក្រុងសៀមរាប

ការិយាល័យចុះបញ្ជី- ផ្ទះលេខ៨៦-៨៨ មហាវិថីព្រះនរោត្តម សង្កាត់ជ័យជំនះ ខណ្ឌដូនពេញ រាជធានីភ្នំពេញ ។

ការិយាល័យបច្ចុប្បន្ន- ផ្ទះលេខ៨៦-៨៨ មហាវិថីព្រះនរោត្តម សង្កាត់ជ័យជំនះ ខណ្ឌដូនពេញ រាជធានីភ្នំពេញ ។

របាយការណ៍ហិរញ្ញវត្ថុត្រូវបានអនុម័តអោយបោះផ្សាយដោយក្រុមប្រឹក្សាភិបាល នៅថ្ងៃទី២៣ ខែមីនា ឆ្នាំ២០២០។

## ២. សកម្មភាពចំបងរបស់ធនាគារ

សកម្មភាពចំបងរបស់ធនាគារ គឺសេវាទូទៅ ដែលទាក់ទងនឹង វិស័យធនាគារ និង ការផ្តល់សេវាកម្មផ្នែកហិរញ្ញវត្ថុទាំងកម្ចីនិងបញ្ជើរ។

មិនមានការប្រែប្រួលទៅលើសកម្មភាពចំបងរបស់ធនាគារនោះទេ នៅក្នុងកំឡុងការិយបរិច្ឆេទនៃរបាយការណ៍ហិរញ្ញវត្ថុនេះ។

## ៣. ក្រុមហ៊ុនមេសម្ព័ន្ធ

ក្រុមហ៊ុនមេសម្ព័ន្ធ គឺ ប៊ូយ៉ុង ហោស៊ីង ខូ អិល ធី ឌី ដែលមានទីតាំងនៅ សាធារណរដ្ឋកូរ៉េខាងត្បូង ។

## ១៨. កំណត់សម្គាល់លើរបាយការណ៍ហិរញ្ញវត្ថុ (ត)

ការិយបរិច្ឆេទថ្ងៃទី៣១ ខែធ្នូ ឆ្នាំ ២០១៩

### ៤. មូលដ្ឋានគ្រឹះនៃការរៀបចំ

របាយការណ៍ហិរញ្ញវត្ថុរបស់ធនាគារ ត្រូវបានរៀបចំឡើងតាមសន្មតិកម្មថ្លៃដើមហើយត្រូវបានកែសម្រួលដោយបញ្ចូលមូលដ្ឋានគ្រឹះផ្សេងៗ នៃការវាយតម្លៃដូចដែលបានបង្ហាញនៅក្នុងផ្នែកដទៃទៀតរបស់ គោលនយោបាយសំខាន់ៗគណនេយ្យដោយអនុលោមទៅតាមស្តង់ដាររបាយការណ៍ហិរញ្ញវត្ថុអន្តរជាតិនៃម្ពុជា ("CIFRSs") ។

នេះគឺជារបាយការណ៍ហិរញ្ញវត្ថុដំបូងរបស់ធនាគារ ដែលបានរៀបចំតាមស្តង់ដាររបាយការណ៍ ហិរញ្ញវត្ថុអន្តរជាតិនៃកម្ពុជា ("CIFRSs") ។

សំរាប់របាយការណ៍ហិរញ្ញវត្ថុឆ្នាំមុនរបស់ធនាគារត្រូវបានរៀបចំតាមស្តង់ដារគណនេយ្យជាតិ នៃកម្ពុជា ("CAS") ។

ការផ្លាស់ប្តូរទៅ CIFRSs ត្រូវបានធ្វើឡើងស្របតាម CIFRS 1 "ការអនុវត្តលើកដំបូងនូវស្តង់ដាររបាយការណ៍ហិរញ្ញវត្ថុអន្តរជាតិ នៃកម្ពុជា" ដោយអនុវត្តការផ្លាស់ប្តូរពីថ្ងៃទី១ ខែមករា ឆ្នាំ ២០១៨។ របាយការណ៍ស្ថានភាពហិរញ្ញវត្ថុដើមគ្រា ដោយគិតចាប់ពីថ្ងៃនៃការផ្លាស់ប្តូរត្រូវបានរៀបចំឡើង ដោយផ្អែកលើគោលនយោបាយគណនេយ្យដូចដែលបានពិពណ៌នានៅក្នុងកំណត់សំគាល់ទី៥ នៃរបាយការណ៍ហិរញ្ញវត្ថុនេះ។ គោលនយោបាយគណនេយ្យនេះក៏ត្រូវបានអនុវត្តទៅលើព័ត៌មានហិរញ្ញវត្ថុផ្សេងៗទៀតដែលមាននៅក្នុងរបាយការណ៍ហិរញ្ញវត្ថុនេះ ដោយរួមបញ្ចូលទាំងព័ត៌មានប្រៀបធៀបផ្សេងៗ ដែលបានបង្ហាញក្នុងរបាយការណ៍ ។ ឥទ្ធិពលហិរញ្ញវត្ថុ ដែលកើតមានដោយសារតែការផ្លាស់ប្តូរពីCAS ទៅ CIFRSs ត្រូវបានបង្ហាញនៅកំណត់សំគាល់លេខ ៣៣នៃរបាយការណ៍ហិរញ្ញវត្ថុនេះ។

### (ក) ស្តង់ដារគណនេយ្យថ្មីសម្រាប់ទម្រង់នាពេលអនាគត

ធនាគារមិនបានអនុវត្តជាមុននូវស្តង់ដារគណនេយ្យជាបន្តបន្ទាប់ នឹង/ឬការបកស្រាយ (រួមបញ្ចូលទាំងលទ្ធផលពីការធ្វើវិសោធនកម្ម, ប្រសិនបើមាន) ដែលត្រូវបានចេញដោយក្រុមប្រឹក្សាភិបាលស្តង់ដារគណនេយ្យជាតិ (NAC) ប៉ុន្តែនៅមិនទាន់មានប្រសិទ្ធភាពក្នុងអំឡុងពេលហិរញ្ញវត្ថុបច្ចុប្បន្ន

## ១៨. កំណត់សម្គាល់លើរបាយការណ៍ហិរញ្ញវត្ថុ (ត)

ការិយបរិច្ឆេទថ្ងៃទី៣១ ខែធ្នូ ឆ្នាំ ២០១៩

### ៤. មូលដ្ឋានគ្រឹះនៃការរៀបចំ (ត)

(ក) ស្តង់ដារគណនេយ្យថ្មីសម្រាប់ទម្រង់នាពេលអនាគត(ក)

CIFRSS និង/ឬ ការបកស្រាយនូវការគ្រប់គ្រងផ្ទៃក្នុង (រួមបញ្ចូលនូវលទ្ធផលនៃការធ្វើវិសោធនកម្ម)	ការបរិច្ឆេទមានប្រសិទ្ធភាព
CIFRS 7 កិច្ចសន្យាធានារ៉ាប់រង	០១ មករា ២០២១
ការធ្វើវិសោធនកម្មលើ CIFRS 3: និយមន័យនៃអាជីវកម្ម	០១ មករា ២០២០
ការធ្វើវិសោធនកម្មលើ CIFRS 9, CIFRS 39 នឹង CIFRS 7: កំណែទម្រង់ស្តង់ដារអត្រាការប្រាក់	០១ មករា ២០២០
ការធ្វើវិសោធនកម្មលើ CIFRS 10 និង CIFRS 28: ការលក់ឬការចូលរួមចំណែកទ្រព្យសម្បត្តិរវាងអ្នកវិនិយោគនឹងអ្នកចូលរួមបណ្តាក់ទុក	ពន្យារពេល
ការធ្វើវិសោធនកម្មលើ CIFRS 1 និង CIFRS 8: និយមន័យសារវន្ត	០១ មករា ២០២០
ការកែសម្រួលឯកសារយោងនៅក្នុងក្រមខណ្ឌគំនិតក្នុងស្តង់ដារ CIFRS	០១ មករា ២០២០

### ៥. គោលនយោបាយគណនេយ្យសំខាន់ៗ

#### ៥.១ សុភវិនិច្ឆ័យសំខាន់ៗ និង ការប៉ាន់ស្មាន

*ប្រភពសំខាន់ៗនៃការប៉ាន់ស្មានលើភាពមិនច្បាស់លាស់*

អ្នកគ្រប់គ្រងជឿជាក់ថាគ្មានការសន្មតសំខាន់ៗណាមួយទាក់ទងនឹងកង្វល់ទៅអនាគត និងប្រភពគន្លឹះផ្សេងទៀត នៃភាពមិនច្បាស់លាស់នៃការប៉ាន់ស្មានក្នុងកាលបរិច្ឆេទនៃការដែលមានហានិភ័យគួរឱ្យកត់សម្គាល់ក្នុងការបង្កឱ្យមានការកែសម្រួលទៅនឹងតម្លៃយោងនៃទ្រព្យរាយការណ៍ សកម្ម និងទ្រព្យអកម្មក្នុងកំឡុងឆ្នាំហិរញ្ញវត្ថុបន្ទាប់ក្រៅពីការបង្ហាញខាងក្រោម៖

(ក) ឱនភាពនៃប្រាក់កម្ចី

សំវិធានធនបាត់បង់សម្រាប់ប្រាក់កម្ចីដល់អតិថិជនត្រូវបានផ្អែកលើ ការសន្មត់អំពីហានិភ័យនៃការខកខានបង់និងការព្យាករណ៍អត្រាបាត់បង់ ។ ធនាគារបានធ្វើវិសោធនកម្មដោយផ្អែកលើទិន្នន័យនៃការទូទាត់កន្លងមកនិងលក្ខខណ្ឌនៃការទូទាត់ដើម្បីធ្វើការគណនា នៅចុងបញ្ចប់នៃរយៈពេលរបាយការណ៍នីមួយៗ។

## ១៨. កំណត់សម្គាល់លើរបាយការណ៍ហិរញ្ញវត្ថុ (ត)

ការិយបរិច្ឆេទថ្ងៃទី៣១ ខែធ្នូ ឆ្នាំ ២០១៩

### ៥. គោលនយោបាយគណនេយ្យសំខាន់ៗ (ត)

#### ៥.១ សុភវិនិច្ឆ័យសំខាន់ៗ និង ការប៉ាន់ស្មាន(ត)

##### (ខ) ពន្ធលើប្រាក់ចំណូល

មានប្រតិបត្តិការនិងការគណនាខ្លះ ដែលធ្វើអោយការកំណត់ពន្ធចុងក្រោយអាចខុសគ្នាពីការប៉ាន់ស្មានដំបូង។ ធនាគារទទួលស្គាល់បំណុលពន្ធផ្អែកលើចំណេញដឹងរបស់ខ្លួនអំពីច្បាប់ពន្ធ និងធ្វើការប៉ាន់ស្មានទឹកប្រាក់ពន្ធនៅស្ថានភាពធម្មតារបស់អាជីវកម្មរបស់ខ្លួន។ ប្រសិនបើលទ្ធផលចុងក្រោយការប៉ាន់ស្មានខុសគ្នាជាមួយចំនួនពន្ធដែលទទួលស្គាល់ដំបូង នោះវានឹងមានឥទ្ធិពលលើចំណាយពន្ធ និង ពន្ធពន្យនៅក្នុងកាលវិយបរិច្ឆេទ ដែលប៉ាន់ស្មាននោះ។ គោលការណ៍គណនេយ្យសំខាន់ៗដែលត្រូវបានអនុម័ត ក្នុងការរៀបចំរបាយការណ៍ហិរញ្ញវត្ថុ ត្រូវ បានកំណត់ដូចខាងក្រោម។

គោលនយោបាយគណនេយ្យទាំងនេះ ត្រូវបានអនុវត្តយ៉ាងខ្ជាប់ខ្ជួន ដោយធនាគារក្នុងឆ្នាំ ។ ការ ធ្វើវិសោធនកម្ម ត្រូវបានធ្វើឡើង ក្នុងការអនុវត្តគោលនយោបាយគណនេយ្យ។ គណៈគ្រប់គ្រងជឿជាក់ថាមិនមាន ករណីណាមួយនៃការអនុវត្តការវិនិច្ឆ័យសំខាន់ៗ ក្នុងការអនុវត្តគោលនយោបាយគណនេយ្យ របស់ធនាគារ ដែលនឹងជះឥទ្ធិពលយ៉ាងខ្លាំងទៅលើចំនួនទឹកប្រាក់ដែលត្រូវបានទទួលស្គាល់នៅក្នុងរបាយការណ៍ហិរញ្ញវត្ថុនោះទេ។

#### ៥.២ រូបិយប័ណ្ណមុខងារ និងរូបិយប័ណ្ណបរទេស

##### (ក) រូបិយប័ណ្ណមុខងារ និង ការបង្ហាញរូបិយប័ណ្ណ

របាយការណ៍ហិរញ្ញវត្ថុរបស់ធនាគារត្រូវបានបង្ហាញ នៅក្នុងរូបិយប័ណ្ណនៃបរិយាកាសសេដ្ឋកិច្ច បឋមដែលធនាគារមានប្រតិបត្តិការនោះគឺជារូបិយប័ណ្ណមុខងារ។ របាយការណ៍ហិរញ្ញវត្ថុត្រូវបានបង្ហាញជាដុល្លារអាមេរិក ("ដុល្លារអាមេរិក") ដែលជា រូបិយប័ណ្ណ មុខងារនិងបង្ហាញរបស់ធនាគារ។

យោងតាមការអនុលោមតាមប្រកាសលេខ B៧-០៦-១៦៤ ចុះថ្ងៃទី ១៣ ខែធ្នូឆ្នាំ ២០០៧ របស់ធនាគារជាតិនៃកម្ពុជា ការបំប្លែងអោយក្លាយជាប្រាក់រៀលត្រូវធ្វើឡើងសម្រាប់របាយការណ៍ស្ថានភាពហិរញ្ញវត្ថុ របាយការណ៍ចំណេញឬខាតនិងចំណូលផ្សេងៗ របាយការណ៍បំរែបំរួលមូលធន របាយការណ៍លំហូរសាច់ប្រាក់ និងកំណត់សំគាល់របាយការណ៍ ហិរញ្ញវត្ថុនៅចុង ការិយបរិច្ឆេទថ្ងៃទី៣១ ខែធ្នូ ឆ្នាំ២០១៩ តម្រូវអោយប្រើអត្រាប្តូរប្រាក់ ដែលចេញដោយធនាគារជាតិនៃកម្ពុជា ។



## ១៨. កំណត់សម្គាល់លើរបាយការណ៍ហិរញ្ញវត្ថុ (ត)

ការិយបរិច្ឆេទថ្ងៃទី៣១ ខែធ្នូ ឆ្នាំ ២០១៩

### ៥. គោលនយោបាយគណនេយ្យសំខាន់ៗ (ត)

#### ៥.២ រូបិយប័ណ្ណមុខងារ និងរូបិយប័ណ្ណបរទេស(ត)

របាយការណ៍ហិរញ្ញវត្ថុត្រូវបានគេបង្ហាញជាខ្មែររៀល ដោយផ្អែកលើអត្រាប្តូរប្រាក់ក្នុង១ដុល្លារអាមេរិក ដូចក្នុងតារាងខាងក្រោម៖

	2019	2018
អត្រាដើមគ្រា	គ្មាន	4,037
អត្រាចុងគ្រា	4,075	4,018
អត្រាមធ្យមក្នុងឆ្នាំ	4,052	4,045

ចំនួនទឹកប្រាក់នៅក្នុងរបាយការណ៍ហិរញ្ញវត្ថុត្រូវបានកាត់ខ្ទង់រាយសំរាប់ប្រាក់ដុល្លារ និង ខ្ទង់ពាន់ សំរាប់ប្រាក់រៀល ។

#### (ខ) ប្រតិបត្តិការណ៍ រូបិយប័ណ្ណបរទេស និង សមតុល្យ

ប្រតិបត្តិការរូបិយប័ណ្ណផ្សេងទៀតក្រៅពីរូបិយប័ណ្ណមុខងាររបស់ធនាគារ (រូបិយប័ណ្ណបរទេស) ត្រូវបានកត់ត្រាក្រោយបំលែងដោយប្រើអត្រាប្តូរប្រាក់ទូទៅនៅកាលបរិច្ឆេទប្រតិបត្តិការ។ នៅចុងបញ្ចប់នៃរបាយការណ៍នីមួយៗ រូបិយវត្ថុដែលជារូបិយប័ណ្ណបរទេសត្រូវបានបំលែងតាមអត្រាដែលមាននៅចុងគ្រានៃរយៈពេលរាយការណ៍នីមួយៗ។ របស់របរមិនមែនជារូបិយវត្ថុដែលមានតម្លៃជារូបិយប័ណ្ណបរទេសត្រូវបានបំលែងតាមអត្រានៅកាលបរិច្ឆេទនោះ ។ របស់របរមិនមែនជារូបិយវត្ថុដែល ត្រូវបានវាស់វែងតាមតម្លៃប្រវត្តិសាស្ត្រជារូបិយប័ណ្ណបរទេសមិនតម្រូវអោយបំលែងទេ។

#### ៥.៣ បរិក្ខារ

បរិក្ខារទាំងអស់ត្រូវបានវាស់ដំបូងដោយតម្លៃដើម។ ការចំណាយរួមមានចំណាយដែល ត្រូវបានផ្ទេរដោយផ្ទាល់ទៅនឹងការទិញទ្រព្យសកម្ម និងការចំណាយផ្សេងទៀតដោយផ្ទាល់ដែលនាំឱ្យទ្រព្យសកម្មទៅជាលក្ខខណ្ឌការងារសម្រាប់ការប្រើប្រាស់របស់ខ្លួន។ ដីដែលជាកម្មសិទ្ធិត្រូវបានរាយការទៅតាមតំលៃដើមដកនឹងការខាតបង់ឱនភាព ប្រសិនបើមានហើយមិនត្រូវធ្វើ រំលស់ទេ។ បន្ទាប់ពីកាត់ទូលស្គាល់ដំបូង បរិក្ខារទាំងអស់ត្រូវបានរាយការណ៍តាមតម្លៃដើម ដករំលស់បង្ករ និងការខាតបង់លើឱនភាព។

## ១៨. កំណត់សម្គាល់លើរបាយការណ៍ហិរញ្ញវត្ថុ (ត)

ការិយបរិច្ឆេទថ្ងៃទី៣១ ខែធ្នូ ឆ្នាំ ២០១៩

### ៥. គោលនយោបាយគណនេយ្យសំខាន់ៗ (ត)

#### ៥.៣ បរិក្ខារ(ត)

ថ្លៃដើមបន្តបន្ទាប់ត្រូវបានបញ្ចូលក្នុងតម្លៃយោងរបស់ទ្រព្យ ឬត្រូវបានទទួលស្គាល់ថាជាទ្រព្យសកម្មដាច់ដោយឡែកបើសិន ជាអាចអត្ថប្រយោជន៍សេដ្ឋកិច្ចនាពេលអនាគតដែលជាប់ពាក់ព័ន្ធនឹងធាតុដែលនឹងហូរចូលទៅធនាគារហើយតម្លៃរបស់ធាតុអាចត្រូវបានវាស់វែងបាន។ តំលៃយោងនៃសាច់ប្រាក់ដែលត្រូវបានជំនួសត្រូវបានគេលែងទទួលស្គាល់។ ការចំណាយលើសេវាប្រចាំថ្ងៃនៃបរិក្ខារត្រូវបានទទួលស្គាល់នៅក្នុងចំណេញឬខាតដែលកើតឡើង។ ការរំលស់ត្រូវបានគិតក្នុងប្រាក់ចំណេញ ឬខាតហើយត្រូវបានគណនាតាមវិធីសាស្ត្របន្ថយដើម្បីលុបចោលចំនួនរំលស់នៃទ្រព្យសកម្មក្នុងរយៈពេលដែលមានអាយុកាលដែលបាន ប៉ាន់ប្រមាណការរំលស់ទ្រព្យនឹងត្រូវបន្តធ្វើរហូតដល់ទ្រព្យនោះបានរំលស់ពេញលេញ បើទោះបីជាឈប់ប្រើប្រាស់ឬបោះចោលក៏ដោយ ។ រំលស់ប្រចាំឆ្នាំតាមអត្រាជាភាគរយដូចខាងក្រោម ៖

គ្រឿងសង្ហារឹមនឹងបរិក្ខារ	25%
ការជួសជុលនិងកែលម្អ	25%
កំពូទ័រ	25%
ម៉ូតូ	50%
សំភារៈការិយាល័យ	25%

ដំណើរការនៃការសាងសង់ ដែលមិនទាន់រួចរាល់សម្រាប់ការប្រើប្រាស់ពាណិជ្ជកម្មនៅចុងបញ្ចប់នៃរយៈពេលរបាយការណ៍ ត្រូវរក្សាថ្លៃដើមហើយចាត់ជាទ្រព្យសកម្មរយៈវែង ការធ្វើរំលស់ត្រូវធ្វើ ឡើងនៅពេលសាងសង់រួចរាល់នឹងអាចប្រើប្រាស់ពាណិជ្ជកម្មបាន ។

ថ្លៃដើមសាងសង់រួមបញ្ចូលថ្លៃដើមផ្ទាល់ ចំណាយពាក់ព័ន្ធនឹងការប្រាក់លើប្រាក់កម្ចី ដែលយកមកធ្វើហិរញ្ញប្បទានដល់ការសាងសង់ឬការទិញទ្រព្យសម្បត្តិរហូតដល់កាលបរិច្ឆេទ ដែលទ្រព្យសម្បត្តិត្រូវបានបញ្ចប់ និងប្រើប្រាស់វាជាចំណូលសុទ្ធនៃការប្រាក់លើការវិនិយោគណ្តោះអាសន្ននៃប្រាក់កម្ចីទាំងនោះ។

តម្លៃកាកសំណល់ អាយុកាលនៃការប្រើប្រាស់ និងវិធីសាស្ត្រធ្វើរំលស់ត្រូវបានពិនិត្យឡើងវិញនៅចុងបញ្ចប់នៃរយៈពេលរបាយការណ៍នីមួយៗដើម្បីធានាថាវិធីសាស្ត្រ នៃការធ្វើរំលស់និងរយៈពេលនៃការរំលស់គឺស្របទៅនឹងការប៉ាន់ស្មានទុកជាមុន និងការរំពឹងទុកនៃការប្រើប្រាស់សំរាប់ផលចំណេញសេដ្ឋកិច្ចនាពេលអនាគត ។ ការចំណាយជាបន្តបន្ទាប់ត្រូវបានរាប់បញ្ចូលក្នុងចំនួនទឹកប្រាក់នៃទ្រព្យសកម្ម ឬត្រូវបានគេទទួលស្គាល់ថាជាទ្រព្យដាច់ដោយឡែកបើសមស្របនៅពេលថ្លៃដើមកើតឡើង ហើយវាអាចនឹងមាន

# ១៨. កំណត់សម្គាល់លើរបាយការណ៍ហិរញ្ញវត្ថុ (ត)

ការិយបរិច្ឆេទថ្ងៃទី៣១ ខែធ្នូ ឆ្នាំ ២០១៩

## ៥. គោលនយោបាយគណនេយ្យសំខាន់ៗ (ត)

### ៥.៣ បរិក្ខារ(ត)

អត្ថប្រយោជន៍សេដ្ឋកិច្ចអនាគតដែលទាក់ទងនឹងទ្រព្យនោះ នឹងហូរចូលធនាគារ និងថ្លៃដើមនៃទ្រព្យអាចត្រូវបានវាស់វែងនិងជឿទុកចិត្ត។ សោហ៊ុយដឹកត្រូវបានទទួលស្គាល់។ ថ្លៃដើមនៃការប្រើប្រាស់ឧបករណ៍ប្រចាំថ្ងៃ ពីមួយថ្ងៃទៅមួយថ្ងៃត្រូវបានទទួលស្គាល់ជាប្រាក់ចំណេញឬខាតបង់ដែលបានកើតឡើង។ ការចំណាយរួមមានការប៉ាន់ប្រមាណដំបូងនៃការរុះរើ និងរៀបចំជួសជុលទីតាំងរបស់ធនាគារ ដែលធនាគារមានកាតព្វកិច្ចទទួលស្គាល់ចំណាយនៅពេលដែលទ្រព្យសម្បត្តិនោះត្រូវបានទទួលស្គាល់ ។ ឧបករណ៍មួយត្រូវបានបោះចោលនៅពេលដែលមិនមានផលប្រយោជន៍សេដ្ឋកិច្ចនាពេលអនាគតពីការប្រើប្រាស់ ឬការចោលរបស់វានោះ ការចំណេញ ឬខាតណាមួយ ដែលកើតឡើងដោយសារការមិនទទួលស្គាល់ទ្រព្យសម្បត្តិត្រូវបានរាប់បញ្ចូលជាប្រាក់ចំណេញ ឬនៅខាត ។

### ៥.៤ ទ្រព្យអរូបី

ទ្រព្យអរូបីតំណាងឱ្យការចំណាយលើការទិញកម្មវិធីកុំព្យូទ័រសំរាប់ប្រើប្រាស់។ ការទទួលស្គាល់ជាដំបូងទ្រព្យអរូបីគណនាតាមតំលៃដើមដក រំលស់បង្គរ និងការខាតបង់លើឱនភាពនៃតំលៃបង្គរ ។ ទ្រព្យអរូបីត្រូវបានគេវាយតម្លៃថាមានអាយុកាលប្រើប្រាស់មានកំណត់ និងត្រូវបានរំលស់ក្នុងរយៈពេលអាជ្ញាប័ណ្ណដោយប្រើវិធីសមតុល្យចម្រុះ។ ទ្រព្យអរូបីក៏ត្រូវបានវាយតម្លៃសម្រាប់ការចុះ ខ្សោយដែរនៅពេលមានការចង្អុលបង្ហាញថាទ្រព្យនោះមានកង្វះខាត ឬមានបញ្ហាក្នុងការប្រើប្រាស់។ រយៈពេលនិងវិធីរំលស់ត្រូវបានពិនិត្យនៅចុងបញ្ចប់នៃរយៈពេលរបាយការណ៍នីមួយៗ។

ទ្រព្យអរូបីត្រូវធ្វើរំលោះដូចខាងក្រោម៖  
កម្មវិធីកុំព្យូទ័រ ៥០%

### ៥.៥ ឧបករណ៍ហិរញ្ញវត្ថុ

ទ្រព្យសកម្មហិរញ្ញវត្ថុនិងបំណុលហិរញ្ញវត្ថុត្រូវ បានទទួលស្គាល់នៅក្នុងរបាយការណ៍ហិរញ្ញវត្ថុនៅពេលដែលធនាគារបានក្លាយជាភាគីនៃកិច្ចសន្យារបស់ឧបករណ៍ទាំងនេះ។ ឧបករណ៍ហិរញ្ញវត្ថុត្រូវបានចាត់ថ្នាក់ជាទ្រព្យហិរញ្ញវត្ថុ, ហិរញ្ញវត្ថុបំណុល ឬឧបករណ៍មូលធនស្របតាមខ្លឹមសារនៃការរៀបចំកិច្ចសន្យានិងនិយមន័យនៅក្នុង CIAS 32។

# ១៨. កំណត់សម្គាល់លើរបាយការណ៍ហិរញ្ញវត្ថុ (ត)

ការិយបរិច្ឆេទថ្ងៃទី៣១ ខែធ្នូ ឆ្នាំ ២០១៩

## ៥. គោលនយោបាយគណនេយ្យសំខាន់ៗ (ត)

### ៥.៥ ឧបករណ៍ហិរញ្ញវត្ថុ(ត)

ការប្រាក់, ភាគលាភ, ប្រាក់ចំណេញ និងការខាតទាក់ទងនឹងឧបករណ៍ហិរញ្ញវត្ថុ ដែលត្រូវបានចាត់ថ្នាក់ជាបំណុលដែលរាយការណ៍ជាការចំណាយប្រចំណូល។ ការចែកចាយដល់អ្នកកាន់ឧបករណ៍ហិរញ្ញវត្ថុដែលត្រូវបានចាត់ថ្នាក់ជាមូលធនដែលទូទាត់ដោយផ្ទាល់ទៅមូលធន។ ឧបករណ៍ហិរញ្ញវត្ថុត្រូវបានទូទាត់នៅពេលដែលធនាគារមានសិទ្ធិអនុវត្តតាមច្បាប់ ដើម្បីទូទាត់នឹងមានបំណងដោះស្រាយលើមូលដ្ឋានសុទ្ធឬដើម្បីដឹងពីទ្រព្យនឹងទូទាត់បំណុល ក្នុងពេលដំណាលគ្នា។ ឧបករណ៍ហិរញ្ញវត្ថុត្រូវបានទទួលស្គាល់ជាដំបូងក្នុងតម្លៃបច្ចុប្បន្ន (ក្រៅពីការទទួលបានពី ពាណិជ្ជកម្ម ដោយមិនមានសមាសធាតុហិរញ្ញប្បទាន សំខាន់ដែលត្រូវបានវាស់តាមតម្លៃប្រតិបត្តិការ ដូចមានចែងក្នុង CIFRS15-ប្រាក់ចំណូលពីកិច្ចសន្យាជាមួយនឹងអតិថិជន នៅពេល ចាប់ផ្តើម)។ ថ្លៃដើមប្រតិបត្តិការដែលបណ្តាលមកពីការទិញ ឬចេញឧបករណ៍ហិរញ្ញវត្ថុ (ក្រៅពីឧបករណ៍ហិរញ្ញវត្ថុក្នុងតម្លៃបច្ចុប្បន្នតាមរយៈការចំណេញ ឬខាត) ត្រូវបានបន្ថែម / ដកពីតម្លៃបន្ថែមលើការទទួលស្គាល់ដំបូងបើសមរម្យ។ ដើមប្រតិបត្តិការលើឧបករណ៍ហិរញ្ញវត្ថុក្នុងតម្លៃបច្ចុប្បន្នតាមរយៈប្រាក់ចំណេញ ឬការខាតបង់ត្រូវបាន ទទួលស្គាល់ភ្លាមៗ នៅក្នុងប្រាក់ចំណេញឬការខាតបង់។

ឧបករណ៍ហិរញ្ញវត្ថុដែលត្រូវបានទទួលស្គាល់នៅ ក្នុងរបាយការណ៍ នៃស្ថានភាពហិរញ្ញវត្ថុត្រូវបានបង្ហាញនៅក្នុងរបាយការណ៍គោលនយោបាយបុគ្គលដែលជាប់ទាក់ទងនឹងចំណុចនីមួយៗ

### (ក) ទ្រព្យហិរញ្ញវត្ថុ

រាល់ទ្រព្យសកម្មហិរញ្ញវត្ថុដែលត្រូវបាន វាស់វែងជាបន្តបន្ទាប់នៅក្នុងការចំណាយ រំលស់ឬតម្លៃបច្ចុប្បន្នតាមរយៈប្រាក់ចំណេញ ឬខាត, ឬប្រាក់ចំណូលផ្សេងៗទៀតអាស្រ័យលើការចាត់ថ្នាក់នៃទ្រព្យហិរញ្ញវត្ថុ។

### ឧបករណ៍បំណុល

- (i) ថ្លៃដើមរំលស់
  - ទ្រព្យសកម្មហិរញ្ញវត្ថុត្រូវបានធ្វើឡើង សម្រាប់ការប្រមូលលំហូរសាច់ប្រាក់តាមកិច្ចសន្យាដែលលំហូរសាច់ប្រាក់ទាំងនោះ តំណាងឱ្យការទូទាត់ប្រាក់ដើមនឹងការប្រាក់តែប៉ុណ្ណោះ ។ ចំណូលការប្រាក់ត្រូវបានទទួលស្គាល់ ដោយការយកអត្រាការប្រាក់ដែលមានប្រសិទ្ធភាពទៅ នឹងតម្លៃយោងសរុបនៃទ្រព្យហិរញ្ញវត្ថុនៅពេលដែលទ្រព្យសកម្មចុះខ្សោយជាបន្តបន្ទាប់,

# ១៨. កំណត់សម្គាល់លើរបាយការណ៍ហិរញ្ញវត្ថុ (ត)

ការិយបរិច្ឆេទថ្ងៃទី៣១ ខែធ្នូ ឆ្នាំ ២០១៩

## ៥. គោលនយោបាយគណនេយ្យសំខាន់ៗ (ត)

### ៥.៥ ឧបករណ៍ហិរញ្ញវត្ថុ(ត)

#### (ក) ទ្រព្យហិរញ្ញវត្ថុ(ត)

##### ឧបករណ៍ចំណូល(ត)

##### (i) ថ្លៃដើមរំលស់(ត)

ចំណូលការប្រាក់ត្រូវបានទទួលស្គាល់ដោយអនុវត្តអត្រាការប្រាក់ប្រកបដោយ ប្រសិទ្ធភាពទៅនឹង ថ្លៃរំលស់នៃទ្រព្យសកម្មហិរញ្ញវត្ថុ។ វិធីសាស្ត្រការប្រាក់ដែលមានប្រសិទ្ធភាព គឺវិធីសាស្ត្រមួយនៃការគណនាចំណាយ រំលស់នៃទ្រព្យហិរញ្ញវត្ថុនឹង បែងចែក ចំណូលការប្រាក់ក្នុងរយៈពេលដែលពាក់ព័ន្ធ។ អត្រាការប្រាក់មានប្រសិទ្ធភាព គឺជា អត្រាដែល *discount estimated future cash receipts* (រួមទាំងថ្លៃសេវានិងពិន្ទុទាំង អស់ដែលបានបង់ ឬទទួលបាន ដែលជាផ្នែក សំខាន់នៃអត្រាការប្រាក់ថ្លៃដើម ប្រតិបត្តិការនឹង *other Premiums* ឬ *discounts*) ដោយមិនរាប់បញ្ចូល ការខាតបង់ ឥណទាន ដែលរំពឹងទុកតាមរយៈអាយុកាលរំពឹងទុក នៃទ្រព្យហិរញ្ញវត្ថុរយៈពេលខ្លី (នៅពេលសមស្រប)។

##### (ii) តម្លៃបច្ចុប្បន្នតាមរយៈប្រាក់ចំណូលផ្សេងទៀត

ទ្រព្យសកម្មហិរញ្ញវត្ថុត្រូវបានធ្វើឡើង សម្រាប់ការប្រមូលលំហូរសាច់ប្រាក់តាម កិច្ចសន្យានិងការលក់ទ្រព្យហិរញ្ញវត្ថុ, ដែលលំហូរសាច់ប្រាក់របស់ទ្រព្យតំណាងឱ្យការ ទូទាត់ដើមនិងការប្រាក់តែប៉ុណ្ណោះ។ នាក្នុងតម្លៃយោងត្រូវបានធ្វើឡើងតាមរយៈប្រាក់ ចំណូលផ្សេងៗនិងបង្កទុកក្នុងទុនបម្រុងតម្លៃបច្ចុប្បន្ន លើកលែងតែការទទួលស្គាល់ ឱនភាពនៃតម្លៃ ចំណូលការប្រាក់និង អត្រាប្តូរប្រាក់បរទេសដែលត្រូវបានទទួលស្គាល់ ដោយផ្ទាល់នូវប្រាក់ចំណេញឬខាត។ ចំណូលការប្រាក់ត្រូវបានគណនាដោយ ប្រើវិធីសាស្ត្រអត្រាការប្រាក់ប្រកប ដោយប្រសិទ្ធភាព។

(ii) តម្លៃបច្ចុប្បន្នតាមរយៈចំណេញឬខាតរាល់ទ្រព្យសកម្មហិរញ្ញវត្ថុផ្សេងៗ ដែលមិនត្រូវ និង លក្ខណៈវិនិច្ឆ័យសម្រាប់ ចំណាយរំលស់ ឬតម្លៃបច្ចុប្បន្នតាមរយៈប្រាក់ចំណូល ផ្សេងៗទៀតត្រូវបានវាស់វែងតាមតម្លៃបច្ចុប្បន្នតាមរយៈប្រាក់ចំណេញឬខាត។ ធនាគារ កំណត់ចំណាត់ថ្នាក់ឧបករណ៍ចំណូលឡើងវិញ និងពេលណាគំរូអាជីវកម្មរបស់ខ្លួន សម្រាប់ការគ្រប់គ្រងទ្រព្យទាំងនោះផ្លាស់ប្តូរ។

# ១៨. កំណត់សម្គាល់លើរបាយការណ៍ហិរញ្ញវត្ថុ (ត)

ការិយបរិច្ឆេទថ្ងៃទី៣១ ខែធ្នូ ឆ្នាំ ២០១៩

## ៥. គោលនយោបាយគណនេយ្យសំខាន់ៗ (ត)

### ៥.៥ ឧបករណ៍ហិរញ្ញវត្ថុ(ត)

#### ដើមទុនការវិនិយោគ

រាល់ការវិនិយោគមូលធន ត្រូវបានវាស់វែងជាបន្តបន្ទាប់ ដោយតម្លៃបច្ចុប្បន្នជាមួយ និង ការចំណេញនិងខាតទទួលស្គាល់ជាប្រាក់ចំណេញ ឬខាតលើកលែងកន្លែង ដែលធនាគារបានជ្រើសរើសដើម្បីបង្ហាញការផ្លាស់ប្តូរជាបន្តបន្ទាប់នៃតម្លៃបច្ចុប្បន្ន នៅក្នុង ប្រាក់ចំណូលផ្សេងទៀតនិងប្រមូលបាននៅក្នុងទុនបំរុងតម្លៃបច្ចុប្បន្ននៅពេលមានការទទួលស្គាល់ដំបូង។ ការកំណត់តម្លៃត្រូវតាមរយៈប្រាក់ចំណូលផ្សេងៗ ទៀតមិនត្រូវបានអនុញ្ញាតទេប្រសិនបើការវិនិយោគមូលធនត្រូវបានធ្វើឡើងសម្រាប់ការធ្វើពាណិជ្ជកម្ម ឬត្រូវបានកំណត់ដើម្បីលុបបំបាត់ ឬកាត់បន្ថយយ៉ាងខ្លាំងនូវការវាស់វែងឬភាពជាប់លាប់នៃការទទួលស្គាល់ដែលនឹងកើតឡើង។

ប្រាក់ចំណូលភាគលាភពីប្រភេទទ្រព្យសកម្មហិរញ្ញវត្ថុត្រូវ បានទទួលស្គាល់ជាប្រាក់ ឬខាតនៅពេលសិទ្ធិទទួលបានការទូទាត់ត្រូវបានបង្កើតឡើង លុះត្រាតែភាគលាភ តំណាងឱ្យផ្នែកខ្លះថ្លៃដើមវិនិយោគត្រឡប់មកវិញ។

### (ខ) បំណុលហិរញ្ញវត្ថុ

#### (i) បំណុលហិរញ្ញវត្ថុនៅតម្លៃបច្ចុប្បន្នតាមរយៈប្រាក់ចំណេញឬខាត

តម្លៃបច្ចុប្បន្នតាមរយៈប្រាក់ចំណេញ ឬការខាតរួមមានបំណុលហិរញ្ញវត្ថុដែលត្រូវបានធ្វើឡើង សម្រាប់ការធ្វើពាណិជ្ជកម្ម ឬត្រូវបានកំណត់ ដើម្បីលុបបំបាត់ ឬកាត់បន្ថយការទទួលស្គាល់ មិនត្រូវគ្នាដែលអាច និងកើតឡើង។ការផ្លាស់ប្តូរតម្លៃបច្ចុប្បន្ននៃបំណុលហិរញ្ញវត្ថុទាំងនេះ ត្រូវ បានទទួលស្គាល់នៅក្នុងប្រាក់ចំណេញ ឬការបាត់បង់។

(ii) បំណុលហិរញ្ញវត្ថុផ្សេងៗវិធីសាស្ត្រការប្រាក់ប្រកបដោយប្រសិទ្ធភាពគឺជា វិធីសាស្ត្រមួយនៃការគណនាចំនាយរំលស់នៃបំណុលហិរញ្ញវត្ថុ និងការបែងចែកចំណាយការប្រាក់ក្នុងរយៈពេលជាក់លាក់ណាមួយ។ អត្រាការប្រាក់មានប្រសិទ្ធភាពគឺជាអត្រាដែលមាន discount estimated Future cash paymentsជាក់លាក់ (រួមបញ្ចូលថ្លៃសេវានិងចំណុចទាំងអស់ដែលត្រូវបានទូទាត់ ឬទទួលបានជាផ្នែកសំខាន់នៃអត្រាការប្រាក់ប្រសិទ្ធភាពប្រតិបត្តិការចំណាយនិង other premiums ឬ discounts )តាមរយៈអាយុកាលរំពឹងទុកនៃការទទួលខុសត្រូវហិរញ្ញវត្ថុរយៈពេលខ្លី(ក្នុងករណីដែលសមរម្យ) ។

# ១៨. កំណត់សម្គាល់លើរបាយការណ៍ហិរញ្ញវត្ថុ (ត)

ការិយបរិច្ឆេទថ្ងៃទី៣១ ខែធ្នូ ឆ្នាំ ២០១៩

## ៥. គោលនយោបាយគណនេយ្យសំខាន់ៗ (ត)

### ៥.៥ ឧបករណ៍ហិរញ្ញវត្ថុ(ត)

#### (គ) ឧបករណ៍មូលធន

ឧបករណ៍មូលធនដែលត្រូវបានចាត់ថ្នាក់ជាមូលធន ត្រូវបានវាស់វែងដំបូងដោយថ្លៃដើម ហើយមិនត្រូវបានវាស់វែងឡើងវិញ។ ភាគហ៊ុនធម្មតាត្រូវបានចាត់ថ្នាក់ជាភាគហ៊ុននឹងត្រូវបានកត់ត្រាតាមចំណូលដែលទទួលបានសុទ្ធនៃថ្លៃដើមប្រតិបត្តិការដោយផ្ទាល់។ ភាគលាភលើភាគហ៊ុនធម្មតាត្រូវបានទទួលស្គាល់ថាជាចំណូលនៅពេលដែលត្រូវបានអនុម័តសម្រាប់ភាពសមស្រប។

#### (ឃ) ការមិនទទួលស្គាល់

ទ្រព្យសកម្មហិរញ្ញវត្ថុ ឬផ្នែកណាមួយរបស់វាមិនត្រូវបានគេទទួលស្គាល់នៅពេលដែលសិទ្ធិចំពោះសាច់ប្រាក់ហូរចេញពីទ្រព្យសកម្មហិរញ្ញវត្ថុ ត្រូវបានផុតកំណត់ ឬទ្រព្យសកម្មហិរញ្ញវត្ថុត្រូវបានផ្ទេរទៅឱ្យភាគីផ្សេងទៀតដោយមិនរក្សាការគ្រប់គ្រង ឬហានិភ័យទាំងអស់នៃទ្រព្យសកម្ម។ ការមិនទទួលស្គាល់ទ្រព្យសកម្មហិរញ្ញវត្ថុ គឺជាភាពខុសគ្នារវាងតំលៃយោងនិងតំលៃដែលទទួលបាន (សន្មត់ថារាប់បញ្ចូលទាំងបំណុលថ្មី) និងត្រូវបានទទួលស្គាល់នៅក្នុងប្រាក់ចំណេញឬខាត។ លើសពីនេះទៀតនៅលើការមិនទទួលស្គាល់ឧបករណ៍បំណុលដែលត្រូវបានចាត់ថ្នាក់ជាតម្លៃបច្ចុប្បន្នតាមរយៈប្រាក់ចំណូលទូលំទូលាយ ផ្សេងទៀតការចំណេញឬខាត ដែលបានប្រមូលពីមុននៅក្នុងទុនបំរុងតម្លៃបច្ចុប្បន្នត្រូវបានធ្វើចំណាត់ថ្នាក់ឡើងវិញពីភាគហ៊ុនទៅប្រាក់ចំណេញឬការបាត់បង់ ។ ផ្ទុយទៅវិញ មិនមានការធ្វើចំណាត់ថ្នាក់ឡើងវិញនៃទុនបំរុងតម្លៃបច្ចុប្បន្ន ដើម្បីទទួលបានប្រាក់ចំណេញ ឬខាតបង់បន្ទាប់ពីការមិនទទួលស្គាល់ការវិនិយោគមូលធន។

បំណុលហិរញ្ញវត្ថុឬផ្នែកណាមួយរបស់វាត្រូវបានគេមិនទទួលស្គាល់នៅពេលដែល កតព្វកិច្ចដែលបានបញ្ជាក់នៅក្នុងកិច្ចសន្យាត្រូវបានរំសាយលុបចោលឬផុតកំណត់។ ការកែប្រែយ៉ាងច្រើន នៃលក្ខខណ្ឌនៃបំណុលហិរញ្ញវត្ថុ ដែលមានស្រាប់ត្រូវបានរាប់បញ្ចូលជាការបំបាត់បំណុលហិរញ្ញវត្ថុដើមនិងការទទួលស្គាល់បំណុលហិរញ្ញវត្ថុថ្មី។

យោងតាមការមិនទទួលស្គាល់នៃបំណុលហិរញ្ញវត្ថុ ភាពខុសគ្នារវាងតម្លៃយោងនៃបំណុលហិរញ្ញវត្ថុដែលលុបបំបាត់ ឬផ្ទេរទៅឱ្យភាគីផ្សេងទៀត និងចាត់ទុកថាជាការចំណាយ

# ១៨. កំណត់សម្គាល់លើរបាយការណ៍ហិរញ្ញវត្ថុ (ត)

ការិយបរិច្ឆេទថ្ងៃទី៣១ ខែធ្នូ ឆ្នាំ ២០១៩

## ៥. គោលនយោបាយគណនេយ្យសំខាន់ៗ (ត)

### ៥.៥ ឧបករណ៍ហិរញ្ញវត្ថុ(ត)

#### (ឃ) ការមិនទទួលស្គាល់(ត)

(រួមទាំងទ្រព្យសកម្មមិនមែនជាសាច់ប្រាក់ផ្ទេរ ឬបំណុលដែលបានសន្មត់)ត្រូវបានទទួលស្គាល់នៅក្នុងប្រាក់ចំណេញ ឬខាត។

#### ៥.៦ សាច់ប្រាក់និងសាច់ប្រាក់សមមូល

សាច់ប្រាក់និងសាច់ប្រាក់សមមូលរួមមាន សាច់ប្រាក់ នៅក្នុងដៃ សមតុល្យ នៅធនាគារ ប្រាក់បញ្ញើ ប្រាក់បញ្ញើបានសន្យា ជាមួយស្ថាប័ន ហិរញ្ញវត្ថុឥណទាន រូបិយប័ណ្ណធនាគារ និងការវិនិយោគរយៈពេលខ្លីដែលមានភាពងាយស្រួលប្តូរ ទៅជាសាច់ប្រាក់ និងការដែលជាកម្មវត្ថុនៃការដែលមិនមានហានិភ័យក្នុងការផ្លាស់ប្តូរតំលៃជាមួយរយៈពេលមានកាលកំណត់ដើម ៣ខែឬតិចជាង។

#### ៥.៧ ប្រាក់កំណត់តាមច្បាប់នៅធនាគារជាតិនៃកម្ពុជា

ប្រាក់បញ្ញើតាមច្បាប់តំណាងអោយប្រាក់បញ្ញើមានកាលកំណត់ចាំបាច់ និងសាច់ប្រាក់ត្រូវបានរក្សាទុកនៅធនាគារជាតិនៃកម្ពុជាស្របតាមច្បាប់ស្តីពីស្ថាប័នធនាគារ និងហិរញ្ញវត្ថុ("LBFI") សាច់ប្រាក់នេះមិនអាចប្រើក្នុងហិរញ្ញប្បទានដល់ប្រតិបត្តិការប្រចាំថ្ងៃរបស់ធនាគារទេ ដូច្នោះហើយមិនត្រូវបានចាត់ទុកថាជាផ្នែកនៃសាច់ប្រាក់ និងសមមូលសាច់ប្រាក់សម្រាប់គោលបំណងនៃលំហូរសាច់ប្រាក់ទេ។

#### ៥.៨ ឱនភាព

##### (ក) ឱនភាពនៃទ្រព្យសកម្មហិរញ្ញវត្ថុ

ធនាគារទទួលស្គាល់ប្រាក់ឧបត្ថម្ភសម្រាប់ការខាតបង់ឥណទាន ដែលរំពឹងទុកលើ ការវិនិយោគលើឧបករណ៍បំណុល ដែលត្រូវបានវាស់វែងដោយចំណាយរំលស់ ឬតាមតម្លៃបច្ចុប្បន្នតាមរយៈប្រាក់ចំណូលទូលំទូលាយផ្សេងទៀត ។

ការខាតបង់ឥណទានដែលបានរំពឹងទុក ត្រូវបានប៉ាន់ប្រមាណថាជាភាពខុសគ្នារវាងលំហូរសាច់ប្រាក់កិច្ចសន្យាទាំងអស់ដែលកើតឡើងដោយសារធនាគារយោងតាមកិច្ចសន្យា និងលំហូរសាច់ប្រាក់ទាំងអស់ ដែលធនាគាររំពឹងថានឹងទទួលបានការបញ្ចុះតម្លៃតាមអត្រាការប្រាក់មានប្រសិទ្ធភាពដើម។

ការបាត់បង់ឥណទាន ដែលរំពឹងទុកក្នុងរយៈពេល ១២ ខែគឺជាផ្នែកមួយនៃការបាត់បង់ឥណទាន ដែលបានរំពឹងទុកពេញមួយអាយុកាល ដែលបណ្តាលមកពីព្រឹត្តិការណ៍មិនប្រក្រតីលើឧបករណ៍ហិរញ្ញវត្ថុ ដែលអាចធ្វើទៅបានក្នុងរយៈពេល១២ខែបន្ទាប់ពីកាលបរិច្ឆេទ



# ១៨. កំណត់សម្គាល់លើរបាយការណ៍ហិរញ្ញវត្ថុ (ត)

ការិយបរិច្ឆេទថ្ងៃទី៣១ ខែធ្នូ ឆ្នាំ ២០១៩

## ៥. គោលនយោបាយគណនេយ្យសំខាន់ៗ (ត)

### ៥.៨ ឱនភាព(ត)

#### (ក) ឱនភាពនៃទ្រព្យសកម្មហិរញ្ញវត្ថុ(ត)

របាយការណ៍។ ឧបករណ៍ហិរញ្ញវត្ថុដែលការខាតបង់ឥណទានដែលរំពឹងទុក ក្នុងរយៈពេល ១២ ខែត្រូវបានទទួលស្គាល់ថាជា " ឧបករណ៍ហិរញ្ញវត្ថុដំណាក់កាលទី ១" ។

ឧបករណ៍ហិរញ្ញវត្ថុដែលត្រូវបានបម្រុងទុកសម្រាប់ដំណាក់កាលទី១ មិនបានទទួលរងនូវការកើនឡើងគួរឱ្យកត់សម្គាល់នូវហានិភ័យឥណទានចាប់តាំងពីមាន ការទទួលស្គាល់ដំបូងនិងមិនមានបញ្ហាឥណទាន។

ការបាត់បង់ឥណទានដែលរំពឹងទុកក្នុងរយៈពេលមួយ គឺជាការបាត់បង់ឥណទានដែលរំពឹងទុកដែលបណ្តាលមកពីព្រឹត្តិការណ៍ដែលអាចកើតមានទាំងអស់លើអាយុកាល ដែលរំពឹងទុកនៃឧបករណ៍ហិរញ្ញវត្ថុរយៈពេលនៃការប៉ះពាល់កិច្ចសន្យាអតិបរមា។ ឧបករណ៍ហិរញ្ញវត្ថុ ដែលការបាត់បង់ឥណទានដែលរំពឹងទុកក្នុងមួយអាយុកាលត្រូវបានទទួលស្គាល់ប៉ុន្តែមិនមានការថយចុះឥណទានត្រូវបានគេហៅថា " ឧបករណ៍ហិរញ្ញវត្ថុដំណាក់កាលទី ២" ។ ឧបករណ៍ហិរញ្ញវត្ថុដែលត្រូវបានបម្រុងទុកសម្រាប់ដំណាក់កាលទី២ គឺជាឧបករណ៍ដែលបានជួបប្រទះនូវការកើនឡើងគួរឱ្យកត់សម្គាល់នៃហានិភ័យឥណទាន ចាប់តាំងពីមានការទទួលស្គាល់ដំបូងប៉ុន្តែមិនមានការខាតបង់ឥណទាន។

ឧបករណ៍ហិរញ្ញវត្ថុ ដែលការបាត់បង់ឥណទានដែលរំពឹងទុកពេញមួយអាយុកាល ត្រូវបានទទួលស្គាល់ហើយ ដែលខ្សោយឥណទានត្រូវបានគេចាត់ទុកថាជា "ឧបករណ៍ហិរញ្ញវត្ថុដំណាក់កាលទី ៣" ។

ចំនួនទឹកប្រាក់នៃការបាត់បង់ ឥណទានដែលរំពឹងទុក នឹងត្រូវបានធ្វើបច្ចុប្បន្នភាពនៅកាលបរិច្ឆេទរបាយការណ៍នីមួយៗដើម្បីឆ្លុះបញ្ចាំងពីការផ្លាស់ប្តូរហានិភ័យឥណទាន ចាប់តាំងពីការទទួលស្គាល់ដំបូងនៃឧបករណ៍ហិរញ្ញវត្ថុរៀងៗខ្លួន។ ធនាគារទទួលស្គាល់ការខាតបង់ឥណទានដែលរំពឹងទុកក្នុងអាយុកាលនៅពេល ដែលមានហានិភ័យឥណទានកើនឡើងចាប់តាំងពីមានការទទួលស្គាល់ដំបូង។ ទោះយ៉ាងណាក៏ដោយប្រសិនបើហានិភ័យឥណទាននៅលើឧបករណ៍ហិរញ្ញវត្ថុមិនបានកើនឡើងគួរឱ្យកត់សម្គាល់ ចាប់តាំងពីការទទួលស្គាល់ដំបូង ធនាគារវាស់ប្រាក់ឧបត្ថម្ភសម្រាប់ការខាតបង់ សម្រាប់ឧបករណ៍ហិរញ្ញវត្ថុនោះក្នុងចំនួនស្មើនឹង១២ ខែនៃការខាតបង់ឥណទានដែលរំពឹងទុក។

## ១៨. កំណត់សម្គាល់លើរបាយការណ៍ហិរញ្ញវត្ថុ (ត)

ការិយបរិច្ឆេទថ្ងៃទី៣១ ខែធ្នូ ឆ្នាំ ២០១៩

### ៥. គោលនយោបាយគណនេយ្យសំខាន់ៗ (ត)

#### ៥.៨ ឱនភាព(ត)

##### (ក) ឱនភាពនៃទ្រព្យសកម្មហិរញ្ញវត្ថុ(ត)

ធនាគារទទួលស្គាល់ឱនភាព លើប្រាក់ចំណេញឬការខាតបង់សម្រាប់ឧបករណ៍ហិរញ្ញវត្ថុ ទាំងអស់ជាមួយនឹងការកែតម្រូវដែលត្រូវបានទៅនឹងចំនួនតម្កល់របស់ពួកគេតាមរយៈគណនីសំវិធានធនការបាត់បង់ លើកលែងតែការវិនិយោគ លើឧបករណ៍បំណុល ដែលត្រូវបានវាស់វែង តាមតម្លៃសមធម៌តាមរយៈប្រាក់ចំណូលផ្សេងទៀតដែល សំវិធានធនបាត់បង់ត្រូវបានទទួលស្គាល់នៅក្នុងប្រាក់ចំណូលផ្សេងទៀត និងត្រូវបានបង្កើតនៅក្នុងទុនបំរុង និង មិនកាត់បន្ថយចំនួនទឹកប្រាក់ដែលបានយោងនៃទ្រព្យសកម្មនៅក្នុងរបាយការណ៍ ហិរញ្ញវត្ថុឡើយ។

##### បទប្បញ្ញត្តិសម្រាប់ប្រាក់កម្ចីនិងបុរេប្រទាន

នៅថ្ងៃទី១ ខែធ្នូ ឆ្នាំ២០១៧ ធនាគារជាតិ នៃកម្ពុជាបានចេញប្រកាសលេខ៧-៧១៧-៣៤៤ ស្តីពី ការថយចុះហានិភ័យឥណទាន ដែលបានលុបចោលនូវប្រកាសលេខ ៧៧-០៩-០៧៤ ស្តីពីការចាត់ថ្នាក់ទ្រព្យសកម្ម និងការផ្តល់ប្រសិទ្ធិភាពពី កាលបរិច្ឆេទនៃបញ្ជារបស់វា។ ប្រកាសនេះតម្រូវឱ្យធនាគារ និងស្ថាប័នហិរញ្ញវត្ថុចាត់ចំណាត់ថ្នាក់ផលប៉ុក្រកម្ចីរបស់ពួកគេជាប្រាំថ្នាក់។ ធនាគារជាតិនៃកម្ពុជាបានចេញសារាចរលេខ ៧៧-០១៨-០០១ ចុះថ្ងៃទី១៦ ខែកុម្ភៈ ឆ្នាំ២០១៨ ដើម្បីបញ្ជាក់ពីកំរិតចាំបាច់នៃប្រាក់ឧបត្ថម្ភទូទៅនិងជាក់លាក់ដែលត្រូវផ្តល់ជូនដោយផ្អែកលើចំណាត់ថ្នាក់ប្រាក់កម្ចីនិងបុរេប្រទានដូចខាងក្រោម៖

ចំណាត់ថ្នាក់	ចំនួនថ្ងៃហួសកំណត់	កំរិតសំវិធានធន
កំចីរយៈពេលខ្លី (តិចជាងរ៉ឺស្ទើមួយឆ្នាំ)៖		
ធម្មតា	០ ទៅ 14 ថ្ងៃ	1%
ឃ្នាំមើល	15 ថ្ងៃទៅ 30 ថ្ងៃ	3%
ក្រោមស្តង់ដារ	31 ថ្ងៃទៅ 60 ថ្ងៃ	20%
សង្ស័យ	61 ថ្ងៃទៅ90 ថ្ងៃ	50%
បាត់បង់	ចាប់ពី 91 ថ្ងៃ	100%

# ១៨. កំណត់សម្គាល់លើរបាយការណ៍ហិរញ្ញវត្ថុ (ត)

ការិយបរិច្ឆេទថ្ងៃទី៣១ ខែធ្នូ ឆ្នាំ ២០១៩

## ៥. គោលនយោបាយគណនេយ្យសំខាន់ៗ (ត)

### ៥.៨ ឱនភាព(ត)

#### (ក) ឱនភាពនៃទ្រព្យសកម្មហិរញ្ញវត្ថុ(ត)

ប្រាក់កម្ចីរយៈពេលវែង (ច្រើនជាងមួយ):

ធម្មតា	0 ទៅ 29 ថ្ងៃ	1%
ឃ្នាំមើល	30 ថ្ងៃទៅ 89 ថ្ងៃ	3%
ក្រោមស្តង់ដារ	90 ថ្ងៃទៅ 179 ថ្ងៃ	20%
សង្ស័យ	180 ថ្ងៃទៅ 359 ថ្ងៃ	50%
បាត់បង់	ចាប់ 360 ថ្ងៃ	100%

បទប្បញ្ញត្តិដែលត្រូវអនុវត្តត្រូវបានអនុវត្តទៅលើគ្រប់ទឹកនៃ និងក្រៅតារាងតុល្យការរបស់ធនាគារនិងស្ថាប័នហិរញ្ញវត្ថុ។ ឥណទាននិងបុរេប្បទានត្រូវបានចាត់ថ្នាក់ចូល សញ្ញាណសង្ស័យ ការសង្ស័យ ឬ ខាតបង់ដោយចាត់ទុកជាឥណទានមិនដំណើរការ ។

ប្រកាសនេះតម្រូវឱ្យមានការប្រៀបធៀបបទប្បញ្ញត្តិ ស្តីពីការចុះតម្លៃដោយផ្អែកលើ CIFRS ។ ក្នុងករណីបទប្បញ្ញត្តិដែលបានគណនាស្របតាមប្រកាសមានកម្រិតទាបជាងការខាតបង់ឥណទានដែលរំពឹងទុកដោយផ្អែកលើ CIFRS ធនាគារនឹងទទួលស្គាល់ការខាតបង់ឥណទានដែលបានរំពឹងទុកស្របតាម CIFRS ។ ក្នុងករណីបទប្បញ្ញត្តិខ្ពស់ជាងការបាត់បង់ឥណទាន ដែលបានរំពឹងទុកធនាគារនឹងទទួលស្គាល់ការបាត់បង់ឥណទានដែលបានរំពឹងទុក។

ស្របតាម CIFRS និងផ្ទេរភាពខុសគ្នាពីប្រាក់ចំណូល ដែលបានរក្សាទុកទៅជាទុនបម្រុងបទប្បញ្ញត្តិ។ ធនាគារបានបង្ហាញនូវទុនបម្រុងបទប្បញ្ញត្តិនៅក្នុងសេចក្តីថ្លែងការណ៍អំពីការផ្លាស់ប្តូរភាគហ៊ុន ។

ប្រាក់កម្ចីដែលមិនអាចទារបានឬចំណែកនៃប្រាក់កម្ចី ដែលត្រូវបានចាត់ថ្នាក់ថាត្រូវបានលុបចោលបន្ទាប់ពីពិចារណាលើតម្លៃដែលអាចសម្រេចបាននៃវត្ថុបញ្ចាំ ប្រសិនបើមាននៅពេលធ្វើការវិនិច្ឆ័យពីការគ្រប់គ្រងមិនមានលទ្ធភាពនៃការសងឡើងវិញ។ ការទទួលបានមកវិញនូវប្រាក់កម្ចី ដែលបានលុបចោលកាលពីពេលមុនត្រូវបានបង្ហាញថាជាប្រាក់ចំណូលផ្សេងទៀតនៅក្នុងរបាយការណ៍នៃប្រាក់ចំណេញឬខាត។

# ១៨. កំណត់សម្គាល់លើរបាយការណ៍ហិរញ្ញវត្ថុ (ត)

ការិយបរិច្ឆេទថ្ងៃទី៣១ ខែធ្នូ ឆ្នាំ ២០១៩

## ៥. គោលនយោបាយគណនេយ្យសំខាន់ៗ (ត)

### ៥.៨ ឱនភាព(ត)

#### (ខ) ឱនភាពនៃទ្រព្យសកម្ម មិនមែនហិរញ្ញវត្ថុ

តម្លៃយោងនៃទ្រព្យ ក្រៅពីទ្រព្យសកម្មនៅក្នុង CIFRS 36 - ឱនភាពនៃទ្រព្យមិនអនុវត្ត ត្រូវ បានពិនិត្យឡើងវិញនៃរបាយការណ៍ហិរញ្ញវត្ថុនីមួយៗ នៅរយៈពេលចុងគ្រាសម្រាប់ ការចុះអន់ថយនៅពេលដែលការវាយតម្លៃលើឱនភាពនៃតម្លៃប្រចាំឆ្នាំមានភាពព្រួយបារម្ភ ឬ មានការបង្ហាញថាទ្រព្យអាចចុះ។

ការថយចុះត្រូវបានវាស់ដោយប្រៀបធៀបតម្លៃទ្រព្យសកម្មជាមួយបរិមាណដែលអាចយក មកវិញបាន។ នៅពេលដែលចំនួនទ្រព្យសកម្មនៃទ្រព្យសកម្មមានលើសពីចំនួនដែល អាច សន្សំបាន ទ្រព្យសកម្មត្រូវបានកត់ត្រាទុករហូតដល់ចំនួនទឹកប្រាក់ដែលអាចយកមកវិញ បានហើយការខាតបង់លើភាពចុះថយត្រូវបានទទួលស្គាល់។ ចំនួនទ្រព្យសកម្មដែលអាច ស្តារឡើងវិញ បានគឺខ្ពស់ជាងតម្លៃទ្រព្យសកម្មរបស់ការចំណាយតិចជាងការលក់ និង តម្លៃដែលកំពុងប្រើប្រាស់របស់ខ្លួន ដែលត្រូវបានវាស់ដោយយោងទៅលើ លំហូរសាច់ ប្រាក់នាពេលអនាគតដោយបញ្ចុះអត្រាពន្ធបញ្ចុះពន្ធ ដែលឆ្លុះបញ្ចាំងពីការវាយតម្លៃទី ផ្សារបច្ចុប្បន្ននៃទឹកប្រាក់ និងហានិភ័យជាក់លាក់ចំពោះទ្រព្យសកម្ម។ នៅពេលដែលវា មិនអាចប៉ាន់ស្មានពីចំនួនដែលអាចទាញយកបាននៃទ្រព្យសកម្មនីមួយៗធនាគារ នឹង កំណត់ចំនួនទឹកប្រាក់ដែលអាចយកមកវិញ បានពីទ្រព្យសកម្មដែលមាន។ សុទិដ្ឋិនិយម ដែលទទួល បាននៅក្នុងការរួមបញ្ចូលគ្នានៃអាជីវកម្ម គឺចាប់ពី កាលបរិច្ឆេទនៃ ការទទួល បានការចរចាទៅកាន់អង្គការបង្កើតសាច់ប្រាក់របស់ធនាគារ ដែលត្រូវបានរំពឹងថានឹង ទទួលបានអត្ថប្រយោជន៍ពីការរួមបញ្ចូលគ្នានៃការបញ្ចូលគ្នា ដោយមិនគិតថាតើទ្រព្យ សកម្មផ្សេងទៀតឬបំណុលរបស់អ្នកទទួលបានត្រូវបានចាត់តាំងទៅអង្គការទាំងនោះ។

ការខាតបង់លើឱនភាពត្រូវបានកត់ត្រានៅក្នុងរបាយការណ៍ចំណេញឬខាត។ នៅពេលមានការផ្លាស់ប្តូរការ ប៉ាន់ស្មានដែលត្រូវបានប្រើ ដើម្បីកំណត់ចំនួនទឹកប្រាក់ ដែលអាចប្រមូលបានមកវិញការ កើនឡើងជាបន្តបន្ទាប់នៃចំនួនទឹកប្រាក់ដែលអាច ប្រមូលបានមកវិញនៃ ទ្រព្យសកម្មត្រូវ បានចាត់ទុកថាជាការបញ្ជ្រាសនៃការខាតបង់នៃ ឱនភាពពីមុន និងត្រូវបានគេទទួលស្គាល់ ជាតម្លៃយោងនៃទ្រព្យសកម្មដែលនឹងត្រូវបាន គេកំណត់(ដករំលស់ចេញ) ពុំមានការទទួលស្គាល់លើការខាតបង់លើឱនភាពទេ។

# ១៨. កំណត់សម្គាល់លើរបាយការណ៍ហិរញ្ញវត្ថុ (ត)

ការិយបរិច្ឆេទថ្ងៃទី៣១ ខែធ្នូ ឆ្នាំ ២០១៩

## ៥. គោលនយោបាយគណនេយ្យសំខាន់ៗ (ត)

### ៥.៨ ឱនភាព(ត)

(ខ) ឱនភាពនៃទ្រព្យសកម្ម មិនមែនហិរញ្ញវត្ថុ(ត)

ការបញ្ជ្រាសត្រូវបានទទួលស្គាល់នៅក្នុងរបាយការណ៍ចំណេញឬខាតភ្លាមៗ។

### ៥.៩ សំវិធានធន

សំវិធានធននឹងត្រូវបានទទួលស្គាល់នៅពេលដែលធនាគារមានកាតព្វកិច្ចបច្ចុប្បន្ន (ស្របច្បាប់ ឬមានលក្ខណៈស្ថាបនា) ជាលទ្ធផលនៃព្រឹត្តិការណ៍កន្លងមកនៅពេល ដែលអាចមានលំហូរ ចេញនៃប្រភពធនធានសេដ្ឋកិច្ច ដែលទទួលបានផលប្រយោជន៍សេដ្ឋកិច្ចនឹងត្រូវបានទាមទារ ដើម្បីដោះស្រាយកាតព្វកិច្ចនោះហើយនៅពេលដែលការប៉ាន់ស្មានដែលអាចទុកចិត្តបាន នៃ ចំនួនទឹកប្រាក់អាចត្រូវបានធ្វើឡើង។ សំវិធានធនត្រូវបានពិនិត្យឡើងវិញនៅចុងបញ្ចប់នៃ រយៈពេលរាយការណ៍នីមួយៗ និងត្រូវបានកែតម្រូវដើម្បីឆ្លុះបញ្ចាំងពីការប៉ាន់ស្មានដ៏ល្អបំផុត នាពេលបច្ចុប្បន្ន។

នៅពេលដែលផលប៉ះពាល់នៃតម្លៃពេលវេលានៃប្រាក់មានសារវន្ត សំវិធានធន គឺជាតម្លៃ បច្ចុប្បន្ន នៃការចំណាយដែលបានប៉ាន់ប្រមាណដែលត្រូវការដើម្បីទូទាត់កាតព្វកិច្ច។ អត្រាបញ្ចុះ តម្លៃ គឺជាអត្រាពន្ធមុនដែលបង្ហាញពីការវាយតម្លៃទីផ្សារបច្ចុប្បន្ននៃតម្លៃពេលវេលានៃប្រាក់និង ហានិភ័យ ជាក់លាក់ចំពោះបំណុល។ ការដកការបញ្ចុះតម្លៃត្រូវបានទទួលស្គាល់ថាជាការ ចំណាយ ការប្រាក់ក្នុងប្រាក់ចំណេញ ឬការខាត។

### ៥.១០ អត្ថប្រយោជន៍បុគ្គលិក

ប្រាក់ឈ្នួល ប្រាក់បៀវត្ស ប្រាក់រង្វាន់ និង វិភាគទានសន្តិសុខសង្គម ត្រូវបានទទួលស្គាល់ថា ជាការចំណាយក្នុងឆ្នាំ ត្រូវបានផ្តល់ជូនដល់និយោជិក។ ការអវត្តមានសំណងក្នុងរយៈពេលខ្លី ដូចជាការឈប់សម្រាកប្រចាំឆ្នាំ ដែលមានប្រាក់ឈ្នួល ត្រូវបានទទួលស្គាល់នៅពេលដែល សេវាកម្មត្រូវបានផ្តល់ជូនដោយនិយោជិកដែលបង្កើនសិទ្ធិទទួលបានអវត្តមានសំណងនាពេល អនាគត។ អវត្តមានសំណងដែលមិនមានរយៈពេលខ្លី ដូចជាការឈប់សម្រាកឈឺត្រូវបានទទួលស្គាល់នៅពេលអវត្តមានកើតឡើង។

# ១៨. កំណត់សម្គាល់លើរបាយការណ៍ហិរញ្ញវត្ថុ (ត)

ការិយបរិច្ឆេទថ្ងៃទី៣១ ខែធ្នូ ឆ្នាំ ២០១៩

## ៥. គោលនយោបាយគណនេយ្យសំខាន់ៗ (ត)

### ៥.១១ ពន្ធលើប្រាក់ចំណេញ

#### (ក) ពន្ធចរន្ត

ទ្រព្យសកម្មនិងបំណុលពន្ធចរន្ត ត្រូវបានរំពឹងទុកជាចំនួនពន្ធលើប្រាក់ចំណូល ដែលអាចប្រមូលមកវិញបានឬត្រូវបង់ជូនអាជ្ញាធរពន្ធដារ។ ពន្ធចរន្តត្រូវបានវាស់វែងដោយប្រើអត្រាពន្ធនិងច្បាប់ពន្ធដែលត្រូវបានអនុម័ត ឬ អនុម័តយ៉ាងសំខាន់នៅចុងបញ្ចប់នៃការិយបរិច្ឆេទរបស់របាយការណ៍ និង ត្រូវបានទទួលស្គាល់ក្នុងរបាយការណ៍ចំណេញ ឬខាតលើកលែងតែពន្ធដែលទាក់ទងទៅនឹងធាតុដែលបានទទួលស្គាល់ក្រៅពីប្រាក់ចំណេញ ឬខាត(របាយការណ៍លទ្ធផលពេញលេញឬនៅក្នុងមូលធនដោយផ្ទាល់) ។

#### (ខ) ពន្ធពន្យា

ពន្ធពន្យាត្រូវបានទទួលស្គាល់ដោយប្រើវិធីសាស្ត្របំណុលសម្រាប់ ភាពខុសគ្នាបណ្តោះអាសន្នទាំងអស់ក្រៅពីការកើតឡើងពីការទទួលស្គាល់ដំបូងនៃទ្រព្យសម្បត្តិ ឬការទទួលខុសត្រូវក្នុងប្រតិបត្តិការ ដែលមិនមែនជាការរួមបញ្ចូលគ្នានៃអាជីវកម្ម និងនៅពេលប្រតិបត្តិការនោះមិនប៉ះពាល់ដល់ប្រាក់ចំណេញគណនេយ្យ ក៏មិនមែនជាប្រាក់ចំណេញជាប់ពន្ធ។

ពន្ធពន្យាលើទ្រព្យសកម្ម និង ទ្រព្យអកម្មត្រូវបានកំណត់ដោយប្រើអត្រា ពន្ធដែលរំពឹងទុកដើម្បី អនុវត្តទៅលើចំណេញជាប់ពន្ធនៅក្នុងឆ្នាំដែលភាពខុសគ្នាទាំងនោះត្រូវបានរំពឹងថានឹងស្តារមកវិញ ឬ សងវិញផ្អែកលើអត្រាដែលបានអនុម័ត ឬ ត្រូវបានអនុម័តនៅរាល់ចុងការិយបរិច្ឆេទនៃ របាយការណ៍។

ពន្ធពន្យាសកម្មត្រូវបានទទួលស្គាល់រាល់គ្រប់ភាពខុសគ្នាបណ្តោះអាសន្ន ដែលអាចកាត់កងបានការយោងទៅមុខនៃការខាតពន្ធដែលមិនបានប្រើប្រាស់ ក្នុងករណីដែលវាទំនងថាចំណេញដែលបង់ពន្ធ អាចប្រើប្រាស់សំរាប់ទូទាត់ភាពខុសគ្នាបណ្តោះអាសន្នដែលអាចកាត់កងបានការយោងទៅមុខនៃការខាតពន្ធ ដែលមិនបានប្រើប្រាស់អាចយកមកប្រើប្រាស់បាន។ តម្លៃយោងរបស់ពន្ធពន្យាសកម្ម ដែលទទួលស្គាល់ត្រូវបានពិនិត្យឡើងវិញនៅចុងការិយបរិច្ឆេទនីមួយៗ និងបានកាត់បន្ថយទៅនឹងវិសាលភាពដែលមិនអាចទទួលបានអត្ថប្រយោជន៍ពន្ធ ដែលពាក់ព័ន្ធ។

# ១៨. កំណត់សម្គាល់លើរបាយការណ៍ហិរញ្ញវត្ថុ (ត)

ការិយបរិច្ឆេទថ្ងៃទី៣១ ខែធ្នូ ឆ្នាំ ២០១៩

## ៥. គោលនយោបាយគណនេយ្យសំខាន់ៗ (ត)

### ៥.១១ ពន្ធលើប្រាក់ចំណេញ (ត)

#### (ខ) ពន្ធពន្យា(ត)

ពន្ធពន្យាបច្ចុប្បន្នបានទទួលស្គាល់ នៅក្នុងការជាប់ទាក់ទងទៅនឹងមូលដ្ឋានប្រតិបត្តិការប្រាក់ចំណេញឬខាត ប្រាក់ចំណូលផ្សេងៗទៀត ឬដោយផ្ទាល់ក្នុងមូលធន ពន្ធពន្យាកើតឡើងពីការរួមបញ្ចូលអាជីវកម្ម ដែលធ្វើវិសោធនកម្មទៅលើ goodwill ឬ negative goodwill។

ពន្ធលើទ្រព្យសកម្មនិងបំណុលពន្ធបច្ចុប្បន្ន ឬពន្ធពន្យាលើទ្រព្យសកម្ម និងបំណុលត្រូវបានទូទាត់សងនៅពេល ដែលមានសិទ្ធិអនុវត្តតាមច្បាប់ដើម្បីកំណត់ទ្រព្យសម្បត្តិពន្ធបច្ចុប្បន្នប្រឆាំងនឹងបំណុលពន្ធបច្ចុប្បន្ន និងនៅពេលដែលពន្ធពន្យាជាប់ទាក់ទងនឹងអង្គភាពជាប់ពន្ធតែមួយ (ឬលើអង្គភាពពន្ធផ្សេងៗគ្នាប៉ុន្តែពួកគេមានចេតនា) ដើម្បីទូទាត់ទ្រព្យសម្បត្តិពន្ធនិងបំណុលពន្ធបច្ចុប្បន្នតាមមូលដ្ឋានសុទ្ធជាមួយនិងអាជ្ញាធរពន្ធដារ ដូចគ្នា។

### ៥.១២ ថ្លៃដើមកម្ចី

ថ្លៃដើមនៃការខ្ចីមិនទាក់ទងដោយផ្ទាល់ទៅនឹងការទិញយមកសាងសង់ ឬផលិតកម្មទ្រព្យសម្បត្តិនោះទេ វាត្រូវបានទទួលស្គាល់ជាប្រាក់ចំណេញឬខាតដោយប្រើវិធីសាស្ត្រការប្រាក់ប្រកបដោយប្រសិទ្ធភាព។

ធនាគារវាយតម្លៃថាតើកិច្ចសន្យាមាន ឬមានកិច្ចសន្យាជួលនៅពេលចាប់ផ្តើមកិច្ចសន្យា។ ធនាគារទទួលស្គាល់សិទ្ធក្នុងការប្រើប្រាស់ទ្រព្យ និងបំណុលជួលដែលត្រូវគ្នាទៅនឹងការរៀបចំភតិសន្យាទាំងអស់ដែលជាអ្នកជួលលើកលែងតែទ្រព្យ ដែលមានតំលៃទាប និងការជួលរយៈពេលខ្លី ដោយមានរយៈពេល ១២ ខែឬតិចជាងនេះ។

### ៥.១៣ ភតិសន្យា

ចំពោះភតិសន្យាទាំងនេះ ធនាគារទទួលស្គាល់ការទូទាត់ភតិសន្យាជាចំណាយប្រតិបត្តិការតាមវិធីសាស្ត្រត្រង់ក្នុងរយៈពេលជួលលុះត្រាតែមានមូលដ្ឋានគ្រឹះ ជាប្រព័ន្ធមួយទៀតតំណាងឱ្យកំរនៃពេលវេលាដែលផលប្រយោជន៍សេដ្ឋកិច្ច ពីទ្រព្យសម្បត្តិដែលបានជួលត្រូវបានប្រើប្រាស់។

# ១៨. កំណត់សម្គាល់លើរបាយការណ៍ហិរញ្ញវត្ថុ (ត)

ការិយបរិច្ឆេទថ្ងៃទី៣១ ខែធ្នូ ឆ្នាំ ២០១៩

## ៥. គោលនយោបាយគណនេយ្យសំខាន់ៗ (ត)

### ៥.១ ពាក្យសន្យា (ត)

ធនាគារទទួលស្គាល់សិទ្ធិប្រើប្រាស់ទ្រព្យ និងបំណុលជួលនៅកាលបរិច្ឆេទចាប់ផ្តើមជួល។ សិទ្ធិប្រើប្រាស់ទ្រព្យសម្បត្តិ និងបំណុលភតិសន្យាពាក់ព័ន្ធត្រូវបានបង្ហាញជាធាតុបន្ទាត់ដាច់ដោយឡែកនៅក្នុងសេចក្តីថ្លែងការណ៍ស្តីពីជំហរហិរញ្ញវត្ថុ។

សិទ្ធិប្រើប្រាស់ទ្រព្យសម្បត្តិ ត្រូវបានវាស់ដំបូងដោយថ្លៃដើម។ ថ្លៃដើមរួមបញ្ចូលទាំងចំនួនទឹកប្រាក់ដំបូងនៃបំណុលភតិសន្យាដែលត្រូវបានកែតម្រូវសម្រាប់ការទូទាត់ភតិសន្យា ណាមួយដែលបានធ្វើឡើងនៅ ឬមុនកាលបរិច្ឆេទចាប់ផ្តើមបូករួមនឹងថ្លៃដើមដោយផ្ទាល់ដំបូង ដែលបានកើតឡើង ដកការលើកទឹកចិត្តដែលទទួលបាន។

សិទ្ធិប្រើប្រាស់ទ្រព្យសម្បត្តិ ត្រូវបានវាស់ជាបន្តបន្ទាប់ដោយការចំណាយរំលស់តិចនិងការខាតបង់លើឱនភាពនៃតម្លៃនិងការកែតម្រូវចំពោះការវាស់វែងលើបំណុលភតិសន្យា។

ការរំលស់ចាប់ផ្តើមពីកាលបរិច្ឆេទចាប់ផ្តើមនៃការជួល។ ប្រសិនបើកិច្ចសន្យាជួលផ្ទេរភាពជាម្ចាស់នៃទ្រព្យមូលដ្ឋានទៅ ឱ្យធនាគារឬថ្លៃដើមនៃសិទ្ធិប្រើប្រាស់ត្រឹមត្រូវឆ្លុះបញ្ចាំងថា ក្រុមហ៊ុនរំពឹងថានឹងប្រើជម្រើសទិញទ្រព្យសម្បត្តិដែលអាចប្រើប្រាស់ បានត្រូវបានរំលស់លើអាយុកាលមានប្រយោជន៍របស់ ទ្រព្យសម្បត្តិមូលដ្ឋាន។ បើមិនដូច្នោះទេធនាគារនឹងរំលស់ទ្រព្យសម្បត្តិដែលត្រូវប្រើទៅដើមចុងបញ្ចប់ នៃជីវិតដែលមានប្រយោជន៍ នៃទ្រព្យសម្បត្តិប្រើប្រាស់ត្រឹមត្រូវឬចុងបញ្ចប់នៃរយៈពេលជួល។ សិទ្ធិប្រើប្រាស់ទ្រព្យសម្បត្តិ ត្រូវធ្វើរំលស់ដោយប្រើវិធីសាស្ត្រ ត្រង់។ អត្រាក្នុងការរំលស់ចាប់ពី 1.38% ទៅ 4.17% ក្នុងមួយឆ្នាំ ។

អាយុកាលមានប្រយោជន៍ដែលបានប៉ាន់ប្រមាណនៃសិទ្ធិប្រើប្រាស់ទ្រព្យសម្បត្តិ ត្រូវបានកំណត់ដោយផ្អែកលើមូលដ្ឋានដូចគ្នានឹងទ្រព្យនិងបរិក្ខារទាំងនោះ។

បំណុលភតិសន្យាត្រូវបានវាស់ដំបូងតាមតម្លៃបច្ចុប្បន្ននៃការជួល ដែលមិនត្រូវបានបង់នៅកាលបរិច្ឆេទចាប់ផ្តើមដោយត្រូវ discounted ដោយប្រើអត្រាការប្រាក់ជាក់ស្តែងនៅក្នុងភតិសន្យា។ ប្រសិនបើអត្រានេះ មិនអាចត្រូវបានកំណត់យ៉ាងងាយស្រួលធនាគារនឹងប្រើប្រាស់អត្រាប្រាក់កម្ចីបន្ថែមរបស់ខ្លួន។ បំណុលភតិសន្យាត្រូវបានវាស់ជាបន្តបន្ទាប់ដោយចំណាយរំលស់ដោយ ប្រើវិធីសាស្ត្រការប្រាក់ប្រកបដោយប្រសិទ្ធភាព។ វាត្រូវបានគេជួសជុលឡើងវិញនៅពេលមានការផ្លាស់ប្តូរការទូទាត់ភតិសន្យានាពេលអនាគត (ក្រៅពីការផ្លាស់ប្តូរការជួលដែលមិនត្រូវបានគេចាត់ទុកថាជាការជួលដាច់ដោយឡែក) ជាមួយ នឹងការកែតម្រូវដែលត្រូវ



# ១៨. កំណត់សម្គាល់លើរបាយការណ៍ហិរញ្ញវត្ថុ (ត)

ការិយបរិច្ឆេទថ្ងៃទី៣១ ខែធ្នូ ឆ្នាំ ២០១៩

## ៥. គោលនយោបាយគណនេយ្យសំខាន់ៗ (ត)

### ៥.១៣ ភតិសន្យា (ត)

គ្នាត្រូវបានធ្វើឡើង ចំពោះចំនួនទឹកប្រាក់នៃការប្រើសិទ្ធិប្រើប្រាស់ឬត្រូវបានទទួលស្គាល់ ចំណេញ ឬខាតប្រសិន បើចំនួនតម្រូវបានកាត់បន្ថយមកត្រឹមសូន្យ។

### ៥.១៤ ឥណទានផ្សេងៗទៀតដែលមានកិច្ចសន្យា

នៅក្នុងដំណើរការអាជីវកម្មធម្មតាធនាគារបានចុះកិច្ចសន្យាទាក់ទងនឹងឥណទានដទៃទៀត រួមមានកិច្ចសន្យាប្រាក់កម្ចីលិខិតឥណទាននិងលិខិតធានា។ គោលនយោបាយគណនេយ្យ និងបទប្បញ្ញត្តិត្រូវបានអនុវត្តតាមប្រកាសលេខ ៧៧-០១៧-៣៤៤ របស់ធនាគារជាតិនៃកម្ពុជា និងសារាចរលេខ ៧៧-០១៨-០០១ សារាចរអភិវឌ្ឍន៍នៅក្នុងកំណត់សំគាល់ ៥.៨ (ក) ខាងលើ។

### ៥.១៥ ការវាស់វែងលើតម្លៃបច្ចុប្បន្ន

តម្លៃបច្ចុប្បន្ន គឺជាតម្លៃដែលនឹងត្រូវទទួលបានដើម្បីលក់ទ្រព្យសកម្មឬ បង់ដើម្បីផ្ទេរការទទួលខុសត្រូវក្នុងប្រតិបត្តិការតាមលំដាប់លំដោយរវាងអ្នកចូលរួមទីផ្សារ នៅកាលបរិច្ឆេទនៃការវាស់វែងដោយមិនគិតពីតម្លៃនោះអាចសង្កេតបានដោយផ្ទាល់ ឬប៉ាន់ស្មានដោយប្រើបច្ចេកទេសវាយតម្លៃទេ។

ការវាស់វែងនេះសន្មតថាប្រតិបត្តិការនេះកើតឡើងទាំងនៅក្នុងទីផ្សារគោល ឬក្នុងករណីដែលគ្មានទីផ្សារសំខាន់នៅក្នុងទីផ្សារដែលមានគុណសម្បត្តិច្រើនបំផុត។

ចំពោះទ្រព្យសកម្មមិនមែនហិរញ្ញវត្ថុការវាស់វែងតម្លៃបច្ចុប្បន្នត្រូវ គិតគូរពីសមត្ថភាពរបស់អ្នកចូលរួមក្នុងទីផ្សារក្នុងការបង្កើតផលប្រយោជន៍សេដ្ឋកិច្ចដោយប្រើទ្រព្យនោះ ក្នុងការប្រើប្រាស់ខ្ពស់បំផុត និងល្អបំផុតឬដោយលក់វាទៅអ្នកចូលរួមទីផ្សារផ្សេងទៀត ដែលប្រើប្រាស់ទ្រព្យនោះក្នុងការប្រើ ប្រាស់ខ្ពស់បំផុត និងល្អបំផុត។ សម្រាប់គោលបំណងធ្វើរបាយការណ៍ហិរញ្ញវត្ថុការវាស់វែងតម្លៃ បច្ចុប្បន្នត្រូវបានវិភាគទៅកម្រិតទី ១ ដល់កម្រិតទី ៣ ដូចខាងក្រោម៖

- កម្រិតទី១: ធាតុចូលក្នុងបានគេដកស្រង់តម្លៃ (មិនកែសម្រួល) នៅក្នុងទីផ្សារសកម្មសម្រាប់ទ្រព្យឬការទទួលខុសត្រូវដែលធនាគារអាចទទួលបាននៅកាលបរិច្ឆេទវាស់វែង។
- កម្រិតទី២: ធាតុចូលគឺជាធាតុចូលក្រៅពីតម្លៃដែលបានដកស្រង់ ដែលរាប់បញ្ចូលក្នុងកម្រិតទី ១ ដែលអាចត្រូវបានគេអង្កេតឃើញសម្រាប់ទ្រព្យ ឬការទទួលខុសត្រូវដោយ ផ្ទាល់ ឬ ដោយប្រយោល។

# ១៨. កំណត់សម្គាល់លើរបាយការណ៍ហិរញ្ញវត្ថុ (ត)

ការិយបរិច្ឆេទថ្ងៃទី៣១ ខែធ្នូ ឆ្នាំ ២០១៩

## ៥. គោលនយោបាយគណនេយ្យសំខាន់ៗ (ត)

### ៥.១៥ ការវាស់វែងលើតំលៃបច្ចុប្បន្ន(ត)

កម្រិតទី៣: ធាតុចូលគឺជាធាតុចូលដែល មិនអាចគ្រប់គ្រងបានសម្រាប់ទ្រព្យបូកបំណុល។ ការផ្ទេរតម្លៃបច្ចុប្បន្នរវាងកម្រិតត្រូវបានកំណត់ ពីកាលបរិច្ឆេទនៃព្រឹត្តិការណ៍ ឬការផ្លាស់ប្តូរកាល: ទេស: ដែលបណ្តាលឱ្យមានការផ្ទេរប្រាក់។

### ៥.១៦ ប្រាក់ចំណូលពីកិច្ចសន្យាជាមួយអតិថិជន

ប្រាក់ចំណូលពីកិច្ចសន្យា ជាមួយអតិថិជន ត្រូវបានវាស់វែងផ្អែកលើការពិចារណាដែលបានបញ្ជាក់នៅក្នុងកិច្ចសន្យាជាមួយអតិថិជនជាច្រើននឹងការលក់សេវាទៅអតិថិជន និងពន្ធលើសេវាកម្ម ការបង្វល់ត្រឡប់មកវិញ ការបង្វិលប្រាក់ និង ការបញ្ចុះតម្លៃ។ ធនាគារទទួលស្គាល់ប្រាក់ចំណូលនៅពេល ដែលបានបំពេញសេវាកម្មរួចរាល់ទៅអតិថិជន ។ ដោយយោងទៅតាមខ្លឹមសារនៃកិច្ចសន្យាប្រាក់ចំណូលត្រូវបានទទួលស្គាល់ នៅពេលដែលកាតព្វកិច្ចនៃការអនុវត្តត្រូវបានពេញចិត្តដែលអាចជាចំណុចមួយនៅក្នុងពេលវេលា ឬលើសម៉ោង។

#### (ក) ចំណូលការប្រាក់

ចំណូលការប្រាក់ត្រូវបានទទួលស្គាល់តាមមូលដ្ឋានបង្គរ ដោយផ្អែកលើវិធីសាស្ត្រការប្រាក់ប្រកបដោយប្រសិទ្ធភាព។ ចំណូលការប្រាក់លើប្រាក់កម្ចីនិងបុរេប្រទានប្រាក់បញ្ញើនិងប្រាក់តម្កល់នៅធនាគារត្រូវបានទទួលស្គាល់ជាមូលដ្ឋានបង្គរប្រចាំថ្ងៃ។ ការប្រាក់លើប្រាក់កម្ចីមិនដំណើរការត្រូវបានកត់ត្រាទុកជាការប្រាក់ជាជាង ការទទួលស្គាល់ជាប្រាក់ចំណូលរហូតដល់ទទួលបានប្រាក់សុទ្ធ ។

សម្រាប់ព័ត៌មានស្តីពីនៅពេល ដែលគណនីប្រាក់កម្ចីរបស់អតិថិជនត្រូវបានចាត់ថ្នាក់ថាមិនដំណើរការសូមមើលកំណត់ចំណាំ ៥.៨ (ក) ។

គោលនយោបាយស្តីពី ការព្យួរការប្រាក់គឺអនុលោមតាមគោលការណ៍ណែនាំរបស់ធនាគារជាតិនៃកម្ពុជាស្តីពីការព្យួរការប្រាក់លើប្រាក់កម្ចីមិនដំណើរការ និងសំវិធានធនសម្រាប់ការបាត់បង់ប្រាក់កម្ចី។

#### (ខ) ចំណូលកម្រៃនិងជើងសារ

ថ្លៃសេវារៀបចំកម្ចីត្រូវបានទទួលស្គាល់នៅក្នុងរបាយការណ៍លទ្ធផល នៅពេលដែលលក្ខខណ្ឌ ទាំងអស់ត្រូវបានបំពេញ។

# ១៨. កំណត់សម្គាល់លើរបាយការណ៍ហិរញ្ញវត្ថុ (ត)

ការិយបរិច្ឆេទថ្ងៃទី៣១ ខែធ្នូ ឆ្នាំ ២០១៩

## ៥. គោលនយោបាយគណនេយ្យសំខាន់ៗ (ត)

### ៥.១៦ ចំប្រាក់ចំណូលពីកិច្ចសន្យាជាមួយអតិថិជន(ត)

#### (ខ) ចំណូលកម្រៃនិងជើងសារ(ត)

ថ្លៃសេវាកម្ម ថ្លៃដំណើរការនិងប្រាក់ចំណូលប្រតិបត្តិការផ្សេងទៀតត្រូវបានទទួលស្គាល់នៅពេលសិទ្ធិទទួលបានការទូទាត់ត្រូវបានបង្កើតឡើង។

#### (គ) ចំណាយលើការប្រាក់

ចំណាយការប្រាក់លើប្រាក់បញ្ញើរបស់អតិថិជនគណនីទូទាត់នៃធនាគារផ្សេងទៀត និងប្រាក់កម្ចីត្រូវបានទទួលស្គាល់ជារៀងរាល់ថ្ងៃដោយវិធីសាស្ត្របង្ករ ។

## ១៨. កំណត់សម្គាល់លើរបាយការណ៍ហិរញ្ញវត្ថុ (ត)

ការិយបរិច្ឆេទថ្ងៃទី៣១ ខែធ្នូ ឆ្នាំ ២០១៩

### ៦. សាច់ប្រាក់ និង សមតុល្យធនាគារ

	31.12.2019	31.12.2018	1.1.2018	31.12.2019	31.12.2018	1.1.2018
	ដុល្លារអាមេរិក	ដុល្លារអាមេរិក	ដុល្លារអាមេរិក	ខ្មែរពាន់រៀល	ខ្មែរពាន់រៀល	ខ្មែរពាន់រៀល
ក្នុងព្រះរាជាណាចក្រកម្ពុជា៖						
គណនី ចរន្ត	1,221,752	755	565	4,978,640	3,034	2,281
គណនី សន្សំ	39,453	2,645,174	890,567	160,771	10,628,309	3,595,219
គណនី មានកាល កំណត់	22,700,000	36,175,000	30,900,000	92,502,509	145,351,150	124,743,300
សាច់ប្រាក់ នៅក្នុងដៃ	851,462	329,134	436,586	3,469,708	1,322,460	1,762,498
	<u>24,812,667</u>	<u>39,150,063</u>	<u>32,227,718</u>	<u>101,111,628</u>	<u>157,304,953</u>	<u>130,103,298</u>
ដក៖						
ការខាត បង់ឥណ ទានដែល រំពឹងទុក	(212,031)	(343,523)	(285,119)	(864,026)	(1,380,275)	(1,151,025)
	<u>24,600,636</u>	<u>38,806,540</u>	<u>31,942,599</u>	<u>100,247,602</u>	<u>155,924,678</u>	<u>128,952,273</u>
ក្រៅព្រះរាជាណាចក្រកម្ពុជា៖						
គណនី ចរន្ត	326,424	179,210	446,253	1,330,168	720,065	1,801,523
គណនី មានកាល កំណត់	2,000,000	2,000,000	-	8,150,000	8,036,000	-
	<u>2,326,424</u>	<u>2,179,210</u>	<u>446,253</u>	<u>9,480,168</u>	<u>8,756,065</u>	<u>1,801,523</u>
ដក៖						
ការខាត បង់ឥណ ទានដែល រំពឹងទុក	(2,008)	(1,912)	(293)	(8,183)	(7,682)	(1,183)
	<u>2,324,416</u>	<u>2,177,298</u>	<u>445,960</u>	<u>9,471,985</u>	<u>8,748,383</u>	<u>1,800,340</u>
	<u>26,925,052</u>	<u>40,983,838</u>	<u>32,388,559</u>	<u>109,719,587</u>	<u>164,673,061</u>	<u>130,752,613</u>

## ១៨. កំណត់សម្គាល់លើរបាយការណ៍ហិរញ្ញវត្ថុ (ត)

ភារិយបរិច្ឆេទថ្ងៃទី៣១ ខែធ្នូ ឆ្នាំ ២០១៩

### ៦. សាច់ប្រាក់ និង សមតុល្យធនាគារ (ត)

ចលនានៅក្នុងការបាត់បង់ឥណទានដែលរំពឹងទុកមានដូចខាងក្រោម៖

	ការខាតបង់ឥណទាន រំពឹងទុករយៈពេល ១២ ខែ (ដំណាក់កាលទី ១)		ការខាតបង់ឥណទាន រំពឹងទុករយៈពេល ១២ខែ (ដំណាក់កាលទី ១)	
	ដុល្លារអាមេរិក	សរុប	ដុល្លារអាមេរិក	សរុប
ក្នុងព្រះរាជាណាចក្រកម្ពុជា៖				
ថ្ងៃទី ១ ខែ មករា ឆ្នាំ ២០១៨	285,119	285,119	1,151,025	1,151,025
ការវាស់វែងសុទ្ធនៃប្រាក់ឧបត្ថម្ភ	58,404	58,404	229,250	229,250
ថ្ងៃទី ១ ខែ ធ្នូ ឆ្នាំ ២០១៨/ថ្ងៃទី ១ ខែ មករា ឆ្នាំ ២០១៩	343,523	343,523	1,380,275	1,380,275
ការវាស់វែងសុទ្ធនៃប្រាក់ឧបត្ថម្ភ	(131,492)	(131,492)	(516,249)	(516,249)
ថ្ងៃទី ១ ខែ ធ្នូ ឆ្នាំ ២០១៩	<u>212,031</u>	<u>212,031</u>	<u>864,026</u>	<u>864,026</u>
ក្រៅព្រះរាជាណាចក្រកម្ពុជា៖				
ថ្ងៃទី ១ ខែ មករា ឆ្នាំ ២០១៨	293	293	1,183	1,183
ការវាស់វែងសុទ្ធនៃប្រាក់ឧបត្ថម្ភ	(175)	(175)	(703)	(703)
ទ្រព្យសម្បត្តិហិរញ្ញវត្ថុ ថ្មីមានប្រភពដើមបូទិញ	1,794	1,794	7,202	7,202
ថ្ងៃទី ១ ខែ ធ្នូ ឆ្នាំ ២០១៨/ថ្ងៃទី ១ ខែ មករា ឆ្នាំ ២០១៩	1,912	1,912	7,682	7,682
ការវាស់វែងសុទ្ធនៃប្រាក់ឧបត្ថម្ភ	96	96	501	501
ថ្ងៃទី ១ ខែ ធ្នូ ឆ្នាំ ២០១៩	<u>2,008</u>	<u>2,008</u>	<u>8,183</u>	<u>8,183</u>

ប្រាក់បញ្ញើចរន្ត ប្រាក់បញ្ញើសន្សំ និងប្រាក់បញ្ញើមានកាលកំណត់នៅស្ថាប័នហិរញ្ញវត្ថុ។

## ១៨. កំណត់សម្គាល់លើរបាយការណ៍ហិរញ្ញវត្ថុ (ត)

ការិយបរិច្ឆេទថ្ងៃទី៣១ ខែធ្នូ ឆ្នាំ ២០១៩

### ៦. សាច់ប្រាក់ និង សមតុល្យធនាគារ (ត)

ចំនួនខាងលើត្រូវបានវិភាគដូចតាមខាងក្រោម៖

	31.12.2019	31.12.2018	1.1.2018	31.12.2019	31.12.2018	1.1.2018
	ដុល្លារអាមេរិក	ដុល្លារអាមេរិក	ដុល្លារអាមេរិក	ខ្មែរពាន់រៀល	ខ្មែរពាន់រៀល	ខ្មែរពាន់រៀល
ក) តាមកាលកំណត់៖ -						
ក្នុងរយៈពេល						
១ ខែ	2,439,091	3,154,273	3,773,971	9,939,296	12,673,869	15,235,521
១ ទៅ ៣ ខែ	-	7,100,000	9,000,000	-	28,527,800	36,333,000
៣ ទៅ ៦ ខែ	-	31,075,000	14,200,000	-	124,859,349	57,325,400
៦ ទៅ ១២ ខែ	24,700,000	-	2,500,000	100,652,500	-	10,092,500
ចាប់ពី ១២ ខែឡើងទៅ	-	-	3,200,000	-	-	12,918,400
	<u>27,139,091</u>	<u>41,329,273</u>	<u>32,673,971</u>	<u>110,591,796</u>	<u>166,061,018</u>	<u>131,904,821</u>
ខ) តាមរូបិយប័ណ្ណ៖ -						
ប្រាក់រៀលខ្មែរ	101,513	541	2,435	413,665	2,174	9,830
ដុល្លារអាមេរិក	27,037,578	41,328,732	32,671,536	110,178,131	166,058,844	131,894,991
	<u>27,139,091</u>	<u>41,329,273</u>	<u>32,673,971</u>	<u>110,591,796</u>	<u>166,061,018</u>	<u>131,904,821</u>
គ) តាមអត្រាការប្រាក់ (ក្នុងមួយឆ្នាំ)៖ -						
ប្រាក់បញ្ញើចរន្ត						
គណនីសន្សំ	0.2% - 1%	0.2% - 1%	0.5% - 1%	0.2% - 1%	0.2% - 1%	0.5% - 1%
ប្រាក់បញ្ញើមានកាលកំណត់	3.5% - 5.25%	3.5% - 6.25%	3.5% - 6.5%	3.5% - 5.25%	3.5% - 6.25%	3.5% - 6.5%

## ១៨. កំណត់សម្គាល់លើរបាយការណ៍ហិរញ្ញវត្ថុ (ត)

ការិយបរិច្ឆេទថ្ងៃទី៣១ ខែធ្នូ ឆ្នាំ ២០១៩  
៧. ប្រាក់កម្ចីចំណែកនៃធនាគារជាតិ

	31.12.2019	31.12.2018	1.1.2018	31.12.2019	31.12.2018	1.1.2018
	ដុល្លារអាមេរិក	ដុល្លារអាមេរិក	ដុល្លារអាមេរិក	ខ្មែរពាន់រៀល	ខ្មែរពាន់រៀល	ខ្មែរពាន់រៀល
គណនីចរន្តនៅក្នុង៖						
ប្រាក់រៀលខ្មែរ	9,511	53,677	314	38,757	215,674	1,267
ដុល្លារអាមេរិក	28,916	773,433	736,420	117,833	3,107,654	2,972,928
វិញ្ញាបនប័ត្រប្រាក់បញ្ញើដែលអាចចរចាបាន (ដុល្លារអាមេរិក)	198,160	359,577	100,000	807,502	1,444,780	403,700
	<u>236,587</u>	<u>1,186,687</u>	<u>836,734</u>	<u>964,092</u>	<u>4,768,108</u>	<u>3,377,895</u>

អត្រាការប្រាក់ប្រចាំឆ្នាំលើប្រាក់បញ្ញើនិងប្រាក់កម្ចីចំណែកនៃធនាគារជាតិនៃកម្ពុជាមានដូចខាងក្រោម៖

	31.12.2019	31.12.2018	1.1.2018	31.12.2019	31.12.2018	1.1.2018
គណនីចរន្ត	-	-	-	-	-	-
វិញ្ញាបនប័ត្រប្រាក់បញ្ញើដែលអាចចរចាបាន	0.71% - 0.72%	0.73 %-0.89%	1.07%	0.71% - 0.72%	0.73 %-0.89%	1.07%

## ៨. ប្រាក់កម្ចី និង បុរេប្រទាន

	31.12.2019	31.12.2018	1.1.2018	31.12.2019	31.12.2018	1.1.2018
	ដុល្លារអាមេរិក	ដុល្លារអាមេរិក	ដុល្លារអាមេរិក	ខ្មែរពាន់រៀល	ខ្មែរពាន់រៀល	ខ្មែរពាន់រៀល
កម្ចីមានរយៈពេលកំណត់	5,442,164	4,988,000	6,548,000	22,176,818	20,041,784	26,434,276
ប្រាក់កម្ចីរបស់អតិថិជន	<u>55,456,738</u>	<u>36,064,361</u>	<u>17,815,626</u>	<u>225,986,207</u>	<u>144,906,602</u>	<u>71,921,682</u>
ប្រាក់កម្ចីដុល និងបុរេប្រទានតាមចំណាយរំលស់	60,898,902	41,052,361	24,363,626	248,163,025	164,948,386	98,355,958
ដក៖ ការខាតបង់ឥណទានដែលរំពឹងទុក	(725,729)	(74,679)	(24,491)	(2,940,654)	(302,077)	(98,870)
លំអៀងពីអត្រាប្តូរប្រាក់	-	-	-	(16,691)	2,017	-

## ១៨. កំណត់សម្គាល់លើរបាយការណ៍ហិរញ្ញវត្ថុ (ត)

ការិយបរិច្ឆេទថ្ងៃទី៣១ ខែធ្នូ ឆ្នាំ ២០១៩

៨. ប្រាក់កម្ចី និង បុរេប្រទាន (ត)

	31.12.2019	31.12.2018	1.1.2018	31.12.2019	31.12.2018	1.1.2018
	ដុល្លារអាមេរិក	ដុល្លារអាមេរិក	ដុល្លារអាមេរិក	ខ្មែរពាន់រៀល	ខ្មែរពាន់រៀល	ខ្មែរពាន់រៀល
ប្រាក់កម្ចីសុទ្ធនិង បុរេប្រទានដោយ ចំណាយរំលស់	60,173,173	40,977,682	24,339,135	245,205,680	164,648,326	98,257,088
ចំណូលការប្រាក់ ដែលមិនទាន់បាន សម្រេច	(367,777)	(207,511)	(124,277)	(1,498,691)	(833,779)	(501,706)
	<u>59,805,396</u>	<u>40,770,171</u>	<u>24,214,858</u>	<u>243,706,989</u>	<u>163,814,547</u>	<u>97,755,382</u>

ចលនានៅក្នុងការបាត់បង់ឥណទានដែលរំពឹងទុកមានដូចខាងក្រោម៖

	ការខាតបង់ឥណទាន រំពឹងទុករយៈពេល ១២ ខែ(ដំណាក់កាលទី ១)	អាយុកាល ការខាតបង់ឥណទានរំពឹងទុក - មិនមែនឱនភាពឥណ (ដំណាក់កាលទី ២)	អាយុកាល ការខាតបង់ឥណទានរំពឹងទុក - ឱនភាពឥណទាន (ដំណាក់កាលទី ៣)	សរុប
	ដុល្លារអាមេរិក	ដុល្លារអាមេរិក	ដុល្លារអាមេរិក	ដុល្លារអាមេរិក
នៅថ្ងៃទី ១ ខែ មករា ឆ្នាំ ២០១៨	23,324	1,167	-	24,491
ការផ្លាស់ប្តូរការខាតបង់ ឥណទានដែលរំពឹងទុក ដោយសារការផ្ទេរជា ដំណាក់កាល៖ - ផ្ទេរទៅដំណាក់ កាលទី ៣	-	(1,167)	1,167	-
ការវាស់វែង សុទ្ធនៃប្រាក់ឧបត្ថម្ភ	(10,702)	-	29,208	18,506
ទ្រព្យសម្បត្តិហិរញ្ញវត្ថុ ថ្មីមានប្រភពដើមថ្មី	31,682	-	-	31,682
នៅថ្ងៃទី ៣១ ខែ ធ្នូ ឆ្នាំ ២០១៨ / ថ្ងៃទី ១ ខែ មករា ឆ្នាំ ២០១៩	44,304	-	30,375	74,679
ការផ្លាស់ប្តូរការខាតបង់ ឥណទានដែលរំពឹងទុក ដោយសារការផ្ទេរជា ដំណាក់កាល៖ - ផ្ទេរទៅដំណាក់ កាលទី ២	(629)	629	-	-



## ១៨. កំណត់សម្គាល់លើរបាយការណ៍ហិរញ្ញវត្ថុ (ត)

ការិយបរិច្ឆេទថ្ងៃទី៣១ ខែធ្នូ ឆ្នាំ ២០១៩

៨. ប្រាក់កម្ចី និង បុរេប្រទាន (ត)

	ការខាតបង់ឥណទាន រំពឹងទុករយៈពេល ១២ ខែ(ដំណាក់កាលទី ១)	អាយុកាល ការខាតបង់ឥណទានរំពឹងទុក - មិនមែនឱនភាពឥណ (ដំណាក់កាលទី ២)	អាយុកាល ការខាតបង់ឥណទានរំពឹងទុក - ឱនភាពឥណទាន (ដំណាក់កាលទី ៣)	សរុប
	ដុល្លារអាមេរិក	ដុល្លារអាមេរិក	ដុល្លារអាមេរិក	ដុល្លារអាមេរិក
ផ្ទេរទៅដំណាក់ កាលទី ៣	(1,478)	-	1,478	-
ការវាស់វែងសុទ្ធ នៃប្រាក់ឧបត្ថម្ភ	(22,318)	-	633,476	611,158
ទ្រព្យសម្បត្តិហិរញ្ញវត្ថុ ថ្មីមានប្រភពដើមប្រទេស	39,892	-	-	39,892
នៅថ្ងៃទី ៣១ ខែ ធ្នូ ឆ្នាំ ២០១៩	<u>59,771</u>	<u>629</u>	<u>665,329</u>	<u>725,729</u>

ឥណទាននិងបុរេប្រទានត្រូវបានវិភាគដូចខាងក្រោម:

	31.12.2019	31.12.2018	1.1.2018	31.12.2019	31.12.2018	1.1.2018
	ដុល្លារអាមេរិក	ដុល្លារអាមេរិក	ដុល្លារអាមេរិក	ខ្មែរពាន់រៀល	ខ្មែរពាន់រៀល	ខ្មែរពាន់រៀល
ក) តាមកាលកំណត់៖						
ក្នុងរយៈ ពេល 1 ខែ	3,226,649	1,337,725	-	13,148,595	5,374,979	-
១ ទៅ ៣ ខែ	3,077,600	1,702,400	-	12,966,039	6,840,243	-
៣ ទៅ ១២ ខែ	15,297,618	11,001,114	-	63,495,093	44,202,476	-
លើសពី ១២ ខែ	38,908,785	27,011,122	24,363,626	158,553,298	108,530,688	98,355,958
	<u>60,898,902</u>	<u>41,052,361</u>	<u>24,363,626</u>	<u>248,163,025</u>	<u>164,948,386</u>	<u>98,355,958</u>
ខ) តាមឧស្សាហកម្ម៖						
សំណង់	60,704,314	40,249,166	24,071,410	247,370,080	161,721,150	97,176,282
ឥណទាន គេហដ្ឋាន	194,588	803,195	292,216	792,945	3,227,237	1,179,676
	<u>60,898,902</u>	<u>41,052,361</u>	<u>24,363,626</u>	<u>248,163,025</u>	<u>164,948,386</u>	<u>98,355,958</u>

## ១៨. កំណត់សម្គាល់លើរបាយការណ៍ហិរញ្ញវត្ថុ (ត)

ការិយបរិច្ឆេទថ្ងៃទី៣១ ខែធ្នូ ឆ្នាំ ២០១៩

៨. ប្រាក់កម្ចី និង បុរេប្រទាន (ត)

	31.12.2019	31.12.2018	1.1.2018	31.12.2019	31.12.2018	1.1.2018
	ដុល្លារអាមេរិក	ដុល្លារអាមេរិក	ដុល្លារអាមេរិក	ខ្មែរពាន់រៀល	ខ្មែរពាន់រៀល	ខ្មែរពាន់រៀល
<b>គ) តាមរូបិយប័ណ្ណ៖</b>						
ដុល្លារអាមេរិក	54,409,742	41,052,361	24,363,626	221,719,699	164,948,387	98,355,958
ប្រាក់រៀលខ្មែរ	6,489,160	-	-	26,443,326	-	-
	<u>60,898,902</u>	<u>41,052,361</u>	<u>24,363,626</u>	<u>248,163,025</u>	<u>164,948,386</u>	<u>98,355,958</u>
<b>ឃ) តាមស្ថានភាពស្នាក់នៅ៖</b>						
ក្នុងស្រុក	<u>60,898,902</u>	<u>41,052,361</u>	<u>24,363,626</u>	<u>248,163,025</u>	<u>164,948,386</u>	<u>98,355,958</u>
<b>ង) តាមទំនាក់ទំនង៖</b>						
អតិថិជនខាងក្រៅ	57,336,859	38,522,361	22,363,626	233,647,700	154,782,847	90,281,958
ញាតិសម្ព័ន្ធ	3,346,005	2,530,000	2,000,000	13,634,970	10,165,540	8,074,000
ប្រាក់កម្ចីសំរាប់បុគ្គលិក	216,038	-	-	880,355	-	-
	<u>60,898,902</u>	<u>41,052,361</u>	<u>24,363,626</u>	<u>248,163,025</u>	<u>164,948,386</u>	<u>98,355,958</u>
<b>ច) តាមហានិភ័យ៖</b>						
មិនមានហានិភ័យធំ	<u>60,898,902</u>	<u>41,052,361</u>	<u>24,363,626</u>	<u>248,163,025</u>	<u>164,948,386</u>	<u>98,355,958</u>
<b>ឆ) តាមប្រភេទអតិថិជន៖</b>						
សាជីវកម្ម	5,442,164	4,628,000	5,848,000	22,176,818	18,595,303	23,608,376
បុគ្គលនិងពាណិជ្ជករ	55,456,738	36,424,361	18,515,626	225,986,207	146,353,083	74,747,582
	<u>60,898,902</u>	<u>41,052,361</u>	<u>24,363,626</u>	<u>248,163,025</u>	<u>164,948,386</u>	<u>98,355,958</u>
<b>ជ) តាមវត្ថុបញ្ចាំ៖</b>						
គ្មានទ្រព្យបញ្ចាំ	10,380,156	9,159,145	-	42,299,136	36,801,445	-
អចលនទ្រព្យ	50,518,746	31,893,216	24,363,626	205,863,889	128,146,942	98,355,958
	<u>60,898,902</u>	<u>41,052,361</u>	<u>24,363,626</u>	<u>248,163,025</u>	<u>164,948,386</u>	<u>98,355,958</u>

## ១៨. កំណត់សម្គាល់លើរបាយការណ៍ហិរញ្ញវត្ថុ (ត)

ការិយបរិច្ឆេទថ្ងៃទី៣១ ខែធ្នូ ឆ្នាំ ២០១៩

៨. ប្រាក់កម្ចី និង បុរេប្រទាន (ត)

	31.12.2019	31.12.2018	1.1.2018
	ដុល្លារអាមេរិក	ដុល្លារអាមេរិក	ដុល្លារអាមេរិក
ឈ) តាមអត្រាការប្រាក់ (ក្នុងមួយឆ្នាំ)៖			
កម្ចីមានកាលកំណត់	<u>8.00%-10.00%</u>	<u>8.00% - 10.00%</u>	<u>8.00% - 10.00%</u>
ប្រាក់កម្ចីរបស់អតិថិជន ប្រាក់កម្ចីដល់ភាគីទីបី	<u>8.00%-10.00%</u>	<u>8.00% - 10.00%</u>	<u>8.00% - 10.00%</u>
ប្រាក់កម្ចីរបស់បុគ្គលិក	7%	7%	7%
ប្រាក់កម្ចីដល់ភាគីពាក់ព័ន្ធ	<u>3.60% - 7.00%</u>	<u>3.60% - 7.00%</u>	<u>3.60%</u>

## ៩. ប្រព្រឹត្តិការណ៍ផ្សេងៗ

	31.12.2019	31.12.2018	1.1.2018	31.12.2019	31.12.2018	1.1.2018
	ដុល្លារអាមេរិក	ដុល្លារអាមេរិក	ដុល្លារអាមេរិក	ខ្មែរពាន់រៀល	ខ្មែរពាន់រៀល	ខ្មែរពាន់រៀល
ការប្រាក់អាចទទួលបានពីប្រាក់បញ្ញើនិងប្រាក់តម្កល់នៅស្ថាប័នហិរញ្ញវត្ថុ	680,337	1,110,903	905,794	2,772,373	4,463,608	3,656,690
ការទទួលបានការប្រាក់ពីកម្ចីនិងបុរេប្រទាន	515,401	251,049	127,542	2,100,259	1,008,715	514,887
ការទូទាត់ជាមុន	100,485	61,006	54,155	409,477	245,122	218,624
ការវិនិយោគផ្សេងទៀត	25,000	25,000	25,000	101,875	100,450	100,925
	<u>1,321,223</u>	<u>1,447,958</u>	<u>1,112,491</u>	<u>5,383,984</u>	<u>5,817,895</u>	<u>4,491,126</u>

## ១៨. កំណត់សម្គាល់លើរបាយការណ៍ហិរញ្ញវត្ថុ (ត)

ការិយបរិច្ឆេទថ្ងៃទី៣១ ខែធ្នូ ឆ្នាំ ២០១៩

### ១០. ប្រាក់បញ្ញើតាមច្បាប់ជាមួយធនាគារជាតិ

	31.12.2019	31.12.2018	1.1.2018	31.12.2019	31.12.2018	1.1.2018
	ដុល្លារអាមេរិក	ដុល្លារអាមេរិក	ដុល្លារអាមេរិក	ខ្មែរពាន់រៀល	ខ្មែរពាន់រៀល	ខ្មែរពាន់រៀល
ការធានាដើមទុនរក្សាទុក	7,500,000	7,500,000	5,625,000	30,562,500	30,135,000	22,708,125
ដាក់ប្រាក់បញ្ញើ	554,725	541,015	271,004	2,260,504	2,173,798	1,094,043
	<u>8,054,725</u>	<u>8,041,015</u>	<u>5,896,004</u>	<u>32,823,004</u>	<u>32,308,798</u>	<u>23,802,168</u>

#### ប្រាក់ដកល់លើការធានាដើមទុន

យោងតាមប្រកាសរបស់ធនាគារជាតិនៃកម្ពុជាលេខ B៧-០១-១៣៦ ចុះថ្ងៃទី១៥ ខែតុលា ឆ្នាំ ២០០១ ធនាគារនានាតម្រូវឱ្យរក្សាការធានានូវដើមទុន១០,០%នៃដើមទុនចុះបញ្ជីជាមួយ ធនាគារជាតិ នៃកម្ពុជា។

ប្រាក់បញ្ញើនេះមិនមានសម្រាប់ប្រើប្រាស់ក្នុងប្រតិបត្តិការប្រចាំថ្ងៃរបស់ធនាគារទេ ប៉ុន្តែអាចសងប្រាក់វិញនៅពេលដែលធនាគារឈប់ប្រតិបត្តិការអាជីវកម្មនៅកម្ពុជាដោយស្ម័គ្រចិត្ត។

#### ប្រាក់ដកល់បំរុង

យោងតាមប្រកាសរបស់ធនាគារជាតិនៃកម្ពុជាលេខ B៧-០១២-១៤០ ចុះថ្ងៃទី១៣ ខែកញ្ញា ឆ្នាំ ២០១២ ធនាគារនានាត្រូវតម្កល់ទុកប្រាក់បម្រុងមួយចំនួនជាមួយធនាគារជាតិ នៃកម្ពុជា ក្នុងទម្រង់នៃប្រាក់បញ្ញើមានតម្លៃកិច្ចដែលត្រូវបានគណនា ៨,០% និង ១២,៥% នៃប្រាក់បញ្ញើរបស់អតិថិជនជាប្រាក់រៀលនិងរូបិយប័ណ្ណផ្សេងទៀត

## ១៨. កំណត់សម្គាល់លើរបាយការណ៍ហិរញ្ញវត្ថុ (ត)

ការិយបរិច្ឆេទថ្ងៃទី៣១ ខែធ្នូ ឆ្នាំ ២០១៩

### ១១. សិទ្ធក្នុងការប្រើប្រាស់ទ្រព្យ

	អតិរេក	សរុប	អតិរេក	សរុប
	ដុល្លារអាមេរិក	ដុល្លារអាមេរិក	ខ្មែរពាន់រៀល	ខ្មែរពាន់រៀល
២០១៩				
ថ្លៃដើម				
នៅថ្ងៃទី ១.១.២០១៩	446,737	446,737	1,794,992	1,794,992
លំអៀងពីអត្រាប្តូរប្រាក់	-	-	25,464	25,464
នៅថ្ងៃទី ៣១.១២.២០១៩	<u>446,737</u>	<u>446,737</u>	<u>1,820,456</u>	<u>1,820,456</u>
រំលស់បង្គរ				
នៅថ្ងៃទី ១.១.២០១៩	169,272	169,272	680,138	680,138
ការបន្ថែម	124,635	124,635	505,022	505,022
លំអៀងពីអត្រាប្តូរប្រាក់	-	-	12,514	12,514
នៅថ្ងៃទី ៣១.១២.២០១៩	293,907	293,907	1,197,674	1,197,674
ចំនួនយោង	<u>152,830</u>	<u>152,830</u>	<u>622,782</u>	<u>622,782</u>
២០១៨				
ថ្លៃដើម				
នៅថ្ងៃទី ១.១.២០១៨	219,031	219,031	884,229	884,229
ការបន្ថែម	227,706	227,706	914,925	914,925
លំអៀងពីអត្រាប្តូរប្រាក់	-	-	(4,162)	(4,162)
នៅថ្ងៃទី ៣១.១២.២០១៨	446,737	446,737	1,794,992	1,794,992
រំលោះបង្គរ				
នៅថ្ងៃទី ១.១.២០១៨	44,637	44,637	180,200	180,200
ការបន្ថែម	124,635	124,635	504,149	504,149
លំអៀងពីអត្រាប្តូរប្រាក់	-	-	(4,211)	(4,211)
នៅថ្ងៃទី ៣១.១២.២០១៨	169,272	169,272	680,138	680,138
ចំនួនយោង	277,465	277,465	1,114,854	1,114,854
នៅថ្ងៃទី ១.១.២០១៨	<u>174,394</u>	<u>174,394</u>	<u>704,029</u>	<u>704,029</u>

## ១៨. កំណត់សម្គាល់លើរបាយការណ៍ហិរញ្ញវត្ថុ (ត)

ការិយបរិច្ឆេទថ្ងៃទី៣១ ខែធ្នូ ឆ្នាំ ២០១៩

### ១២. គ្រឿងបរិក្ខារ

	គ្រឿងសង្ហារឹម ឧបករណ៍	ជួសជុល កែលំអ	បរិក្ខារ កុំព្យូទ័រ	យានយន្ត	សម្ភារៈ ការិយាល័យ	សរុប
	ដុល្លារ អាមេរិក	ដុល្លារ អាមេរិក	ដុល្លារ អាមេរិក	ដុល្លារ អាមេរិក	ដុល្លារ អាមេរិក	ដុល្លារ អាមេរិក
២០១៩						
ថ្លៃដើម នៅថ្ងៃទី ១.១.២០១៩	19,982	196,582	92,545	81,300	53,004	443,413
ការបន្ថែម	3,651	8,408	9,866	56,990	5,242	84,157
បោះចោល	-	-	-	(34,800)	-	(34,800)
នៅថ្ងៃទី ៣១.១២.២០១៩	<u>23,633</u>	<u>204,990</u>	<u>102,411</u>	<u>103,490</u>	<u>58,246</u>	<u>492,770</u>
រំលះបង្គរ នៅថ្ងៃទី ១.១.២០១៩	17,545	61,058	73,416	50,304	31,603	233,926
ការបន្ថែម	834	34,396	12,523	18,417	6,112	72,282
បោះចោល	-	-	-	(33,563)	-	(33,563)
នៅថ្ងៃទី ៣១.១២.២០១៩	<u>18,379</u>	<u>95,454</u>	<u>85,939</u>	<u>35,158</u>	<u>37,715</u>	<u>272,645</u>
ចំនួនយោង នៅថ្ងៃទី ៣១.១២.២០១៩	<u>5,254</u>	<u>109,536</u>	<u>16,472</u>	<u>68,332</u>	<u>20,531</u>	<u>220,125</u>
២០១៨						
ថ្លៃដើម នៅថ្ងៃទី ១.១.២០១៨	19,786	194,350	88,134	81,300	43,482	427,052
ការបន្ថែម	761	44,583	11,419	9,146	5,469	71,378
បោះចោល	(761)	-	-	-	(440)	(1,201)
នៅថ្ងៃទី ៣១.១២.២០១៨	17,545	61,058	73,416	50,304	31,603	233,926
ចំនួនយោង នៅថ្ងៃទី៣១.១២.២០១៨	<u>2,437</u>	<u>135,524</u>	<u>19,129</u>	<u>30,996</u>	<u>21,401</u>	<u>209,487</u>

## ១៨. កំណត់សម្គាល់លើរបាយការណ៍ហិរញ្ញវត្ថុ (ត)

ការិយបរិច្ឆេទថ្ងៃទី៣១ ខែធ្នូ ឆ្នាំ ២០១៩

១២. គ្រឿងបរិក្ខារ (ត)

	គ្រឿងសង្ហារឹម ឧបករណ៍	ជួសជុល កែលំអ	បរិក្ខារ កុំព្យូទ័រ	យានយន្ត	សម្ភារៈ ការិយាល័យ	សរុប
	ខ្មែរពាន់រៀល	ខ្មែរពាន់រៀល	ខ្មែរពាន់រៀល	ខ្មែរពាន់រៀល	ខ្មែរពាន់រៀល	ខ្មែរពាន់រៀល
២០១៩						
ថ្ងៃដើម នៅថ្ងៃទី ១.១.២០១៩	80,288	789,866	371,845	326,663	212,971	1,781,633
ការបន្ថែម	14,878	34,263	40,204	232,234	21,361	342,940
បោះចោល	-	-	-	(141,810)	-	(141,810)
លំអៀងពីអត្រាប្តូរប្រាក់ នៅថ្ងៃទី	1,138	11,205	5,275	4,635	3,021	25,274
៣១.១២.២០១៩	<u>96,304</u>	<u>835,334</u>	<u>417,324</u>	<u>421,722</u>	<u>237,353</u>	<u>2,008,037</u>
រំលោះបង្គរ នៅថ្ងៃទី ១.១.២០១៩	70,496	245,331	294,985	202,121	126,981	939,914
ការបន្ថែម	3,379	139,373	50,743	74,626	24,766	292,887
បោះចោល	-	-	-	(135,997)		(135,997)
លំអៀងពីអត្រាប្តូរប្រាក់ នៅថ្ងៃទី	<u>1,019</u>	<u>4,271</u>	<u>4,473</u>	<u>2,519</u>	<u>1,942</u>	<u>14,224</u>
៣១.១២.២០១៩	74,894	388,975	350,201	143,269	153,689	1,111,028
ចំនួនយោង នៅថ្ងៃទី	<u>21,410</u>	<u>446,359</u>	<u>67,123</u>	<u>278,453</u>	<u>83,664</u>	<u>897,009</u>
៣១.១២.២០១៩						
២០១៨						
ថ្ងៃដើម នៅថ្ងៃទី ១.១.២០១៨	79,876	784,591	355,797	328,208	175,537	1,724,009
ការបន្ថែម	3,914	8,968	17,723	-	40,670	71,275
បោះចោល	(3,122)	-	-	-	(2,411)	(5,533)
លំអៀងពីអត្រាប្តូរប្រាក់ នៅថ្ងៃទី ៣១.១២.២០១៨	(380)	(3,693)	(1,675)	(1,545)	(825)	(8,118)
៣១.១២.២០១៨	<u>80,288</u>	<u>789,866</u>	<u>371,845</u>	<u>326,663</u>	<u>212,971</u>	<u>1,781,633</u>

## ១៨. កំណត់សម្គាល់លើរបាយការណ៍ហិរញ្ញវត្ថុ (ត)

ការិយបរិច្ឆេទថ្ងៃទី៣១ ខែធ្នូ ឆ្នាំ ២០១៩

### ១២. គ្រឿងបរិក្ខារ (ត)

២០១៨						
រំលោះបង្ករ នៅថ្ងៃទី ១.១.២០១៨	70,829	66,510	250,282	166,155	107,279	661,055
ការបន្ថែម	3,078	180,338	46,190	36,996	22,122	288,724
បោះចោល	(3,058)	-	-	-	(1,768)	(4,826)
លំអៀងពីអត្រាប្តូរប្រាក់	(353)	(1,517)	(1,487)	(1,030)	(652)	(5,039)
នៅថ្ងៃទី ៣១.១២.២០១៨	<u>70,496</u>	<u>245,331</u>	<u>294,985</u>	<u>202,121</u>	<u>126,981</u>	<u>939,914</u>
ចំនួនយោងនៅថ្ងៃទី ៣១.១២.២០១៨	<u>9,792</u>	<u>544,535</u>	<u>76,860</u>	<u>124,542</u>	<u>85,990</u>	<u>841,719</u>

### ១៣. ទ្រព្យអរូបី

	2019	2018	2019	2018
	ដុល្លារអាមេរិក	ដុល្លារអាមេរិក	ខ្មែរពាន់រៀល	ខ្មែរពាន់រៀល
កម្មវិធីកុំព្យូទ័រ				
ថ្លៃដើម៖ នៅថ្ងៃទី ១ ខែមករា	172,317	148,896	692,370	601,093
ការបន្ថែមក្នុងឆ្នាំហិរញ្ញវត្ថុ	909	23,421	3,704	94,106
លំអៀងពីអត្រាប្តូរប្រាក់	-	-	9,822	(2,829)
នៅថ្ងៃទី ៣១ ធ្នូ	173,226	172,317	705,896	692,370
ការរំលោះបង្ករ៖ នៅថ្ងៃទី ១ ខែមករា	150,317	138,767	603,974	560,202
ការបន្ថែមក្នុងឆ្នាំហិរញ្ញវត្ថុ	11,372	11,550	46,079	46,408
លំអៀងពីអត្រាប្តូរប្រាក់	-	-	8,830	(2,636)
នៅថ្ងៃទី ៣១ ធ្នូ	161,689	150,317	658,883	603,974
	<u>11,537</u>	<u>22,000</u>	<u>47,013</u>	<u>88,396</u>



## ១៨. កំណត់សម្គាល់លើរបាយការណ៍ហិរញ្ញវត្ថុ (ត)

ការិយបរិច្ឆេទថ្ងៃទី៣១ ខែធ្នូ ឆ្នាំ ២០១៩

### ១៤. កម្ចីពីអតិថិជន

	31.12.2019	31.12.2018	1.1.2018	31.12.2019	31.12.2018	1.1.2018
	ដុល្លារអាមេរិក	ដុល្លារអាមេរិក	ដុល្លារអាមេរិក	ខ្មែរពាន់រៀល	ខ្មែរពាន់រៀល	ខ្មែរពាន់រៀល
គណនីចរន្ត	100,944	776,878	20,802	411,347	3,121,495	83,978
គណនីសន្សំ	1,830,426	3,371,251	767,542	7,458,986	13,545,687	3,098,567
គណនីមានកាលកំណត់	6,675,000	3,500,000	500,000	27,200,625	14,063,000	2,018,500
	<u>8,606,370</u>	<u>7,648,129</u>	<u>1,288,344</u>	<u>35,070,958</u>	<u>30,730,182</u>	<u>5,201,045</u>

បរិមាណខាងលើត្រូវបានវិភាគដូចតទៅ៖

ក) តាមកាលកំណត់៖ -						
ក្នុងរយៈពេល ១ ខែ	1,931,370	4,148,129	788,344	20,584,333	16,667,182	3,182,545
១ ទៅ ៣ ខែ	3,675,000	3,500,000	500,000	2,261,625	14,063,000	2,018,500
ចាប់ពី ៣ ខែឡើងទៅ	3,000,000	-	-	12,225,000	-	-
	<u>8,606,370</u>	<u>7,648,129</u>	<u>1,288,344</u>	<u>35,070,958</u>	<u>30,730,182</u>	<u>5,201,045</u>
ខ) តាមប្រភេទអតិថិជន៖						
សហគ្រាសអាជីវកម្ម	1,073,674	3,188,831	270,262	4,375,222	12,812,723	1,091,048
បុគ្គល	1,019,014	944,943	503,565	4,152,482	3,796,781	2,032,892
គ្រឹះស្ថានហិរញ្ញវត្ថុ	6,513,682	3,514,355	514,517	26,543,254	14,120,678	2,077,105
	<u>8,606,370</u>	<u>7,648,129</u>	<u>1,288,344</u>	<u>35,070,958</u>	<u>30,730,182</u>	<u>5,201,045</u>
គ) តាមទំនាក់ទំនង៖						
អតិថិជនខាងក្រៅ	7,877,728	7,019,702	1,142,661	32,101,743	28,205,164	4,612,923
សម្ព័ន្ធហ្មាតិ	728,642	628,427	145,683	2,969,215	2,525,018	588,122
	<u>8,606,370</u>	<u>7,648,129</u>	<u>1,288,344</u>	<u>35,070,958</u>	<u>30,730,182</u>	<u>5,201,045</u>
ឃ) តាមស្ថានភាពស្នាក់នៅ៖						
នៅក្នុងស្រុក	8,601,874	7,647,299	1,287,614	35,052,637	30,726,847	5,198,098
មិនមែនអ្នករស់នៅក្នុងស្រុក	4,496	830	730	18,321	3,335	2,947
	<u>8,606,370</u>	<u>7,648,129</u>	<u>1,288,344</u>	<u>35,070,958</u>	<u>30,730,182</u>	<u>5,201,045</u>

## ១៨. កំណត់សម្គាល់លើរបាយការណ៍ហិរញ្ញវត្ថុ (ត)

ការិយបរិច្ឆេទថ្ងៃទី៣១ ខែធ្នូ ឆ្នាំ ២០១៩

### ១៤. កម្ចីពីអតិថិជន (ត)

ង) តាមរូបិយប័ណ្ណ៖						
ប្រាក់រៀល ខ្មែរ	77,150	59	740	314,386	237	2,988
ដុល្លារ អាមេរិក	8,529,220	7,648,070	1,287,604	34,756,572	30,729,945	5,198,057
	<u>8,606,370</u>	<u>7,648,129</u>	<u>1,288,344</u>	<u>35,070,958</u>	<u>30,730,182</u>	<u>5,201,045</u>
ច) តាមអត្រាការប្រាក់ (ក្នុងមួយឆ្នាំ)៖						
គណនីសន្សំ	0.5%	0.5%	0.5%	0.5%	0.5%	0.5%
ប្រាក់បញ្ញើ មានកាល កំណត់	1.5% - 4%	1.5% - 3.5%	1.5% - 3.5%	1.5% - 4%	1.5% - 3.5%	1.5% - 3.5%

### ១៥. បំណុលផ្សេងៗ

	31.12.2019	31.12.2018	1.1.2018	31.12.2019	31.12.2018	1.1.2018
	ដុល្លារអាមេរិក	ដុល្លារអាមេរិក	ដុល្លារអាមេរិក	ខ្មែរពាន់រៀល	ខ្មែរពាន់រៀល	ខ្មែរពាន់រៀល
ចំនាយបង្គរ	20,000	-	12,800	81,500	-	51,674
បំណុលបង្គរ លើការប្រាក់	101,400	95,610	11,938	413,205	384,161	48,194
ពន្ធកាត់ទុក	5,079	6,633	4,965	20,696	26,651	20,044
	<u>126,479</u>	<u>102,243</u>	<u>29,703</u>	<u>515,401</u>	<u>410,812</u>	<u>119,912</u>

### ១៦. ភាគហ៊ុន

	31.12.2019	31.12.2018	1.1.2018	31.12.2019	31.12.2018	1.1.2018
	ដុល្លារអាមេរិក	ដុល្លារអាមេរិក	ដុល្លារអាមេរិក	ខ្មែរពាន់រៀល	ខ្មែរពាន់រៀល	ខ្មែរពាន់រៀល
តំលៃភាគហ៊ុន នៃដុល្លារអាមេរិក ក្នុងភាគហ៊ុន៖						
៧៥.០០០. ០០០ ហ៊ុន	<u>75,000,000</u>	<u>75,000,000</u>	<u>56,250,000</u>	<u>300,000,000</u>	<u>300,000,000</u>	<u>225,000,000</u>

## ១៨. កំណត់សម្គាល់លើរបាយការណ៍ហិរញ្ញវត្ថុ (ត)

ការិយបរិច្ឆេទថ្ងៃទី៣១ ខែធ្នូ ឆ្នាំ ២០១៩

### ១៦. ភាគហ៊ុន (ត)

យោងតាមប្រកាសលេខ២៧-០១៦-១១៧ របស់ធនាគារជាតិនៃកម្ពុជាចេញផ្សាយនៅថ្ងៃទី២២ ខែមីនា ឆ្នាំ២០១៦ ស្តីពី “ ដើមទុនដែលបានចុះបញ្ជីអប្បបរមារបស់ធនាគារនិងស្ថាប័នហិរញ្ញវត្ថុ ” ធនាគារ ពាណិជ្ជកម្មដែលបានបង្កើតក្រោមរូបភាពជាធនាគារបុត្រសម្ព័ន្ធបរទេសទោះបីធនាគារមេរបស់ពួកគេ ត្រូវបានវាយតម្លៃជា “ ថ្នាក់វិនិយោគ” ឬក៏អត់ក៏ដោយ ហើយធនាគារមេរបស់ខ្លួនកាន់កាប់ភាគហ៊ុនបាន ១០០% ឬក៏អត់ក៏ដោយ ធនាគារនោះត្រូវមានដើមទុនចុះបញ្ជីអប្បបរមាចំនួន ៣០០ពាន់លានរៀល (ស្មើនឹង ៧៥ លានដុល្លារអាមេរិក) ។

ធនាគារត្រូវបង្កើនដើមទុនចុះបញ្ជីអប្បបរមាអោយបានយ៉ាងតិចពាក់កណ្តាលនៃដើមទុនដែលត្រូវបំពេញ បន្ថែមយ៉ាងយូរត្រឹមដំណាច់ខែមីនាឆ្នាំ២០១៧ និងបង្រួបដើមទុនអោយបានគ្រប់ចំនួនយ៉ាងយូរបំផុត ត្រឹមថ្ងៃទី ២២ ខែមីនាឆ្នាំ ២០១៨ ។

នៅថ្ងៃទី១៦ ខែសីហាឆ្នាំ ២០១៦ ក្រុមប្រឹក្សាភិបាលបានយល់ព្រមបង្កើនដើមទុនពី ៣៧.៥០០.០០០ ដុល្លារទៅ ៧៥.០០០.០០០ ដុល្លារដែលពាក់កណ្តាលនៃចំនួនទឹកប្រាក់បន្ថែមចំនួន ១៨.៧៥០.០០០ ដុល្លារត្រូវបានបង់នៅចុងខែមីនាឆ្នាំ២០១៧ ហើយនៅសល់ចំនួន ១៨.៧៥០.០០០ ដុល្លារត្រូវបាន បង់នៅថ្ងៃ ២២ មីនា ២០១៨ ។

នៅថ្ងៃទី ១ ខែមីនាឆ្នាំ ២០១៧ ធនាគារបានស្នើសុំទៅធនាគារជាតិនៃកម្ពុជាបង្កើនដើមទុនបន្ថែមចំនួន ១៨.៧៥០.០០០ ដុល្លារអាមេរិកតាមរយៈការបញ្ចូលសាច់ប្រាក់និងត្រូវបានអនុម័តដោយធនាគារជាតិ នៃកម្ពុជានៅថ្ងៃទី ២៥ ខែមេសាឆ្នាំ ២០១៧ ។

នៅថ្ងៃទី៧ ខែមីនា ឆ្នាំ២០១៨ ធនាគារបានដាក់លិខិតស្នើសុំការបញ្ចូលទឹកប្រាក់ចំនួន ១៨.៧៥០.០០០ដុល្លារអាមេរិក បន្ថែមទៀតដើម្បីឆ្លើយតបទៅនឹងដើមទុនចុះបញ្ជីអប្បបរមាថ្មីចំនួន ៧៥.០០០.០០០ ដុល្លារត្រឹមថ្ងៃទី ២២ ខែមីនាឆ្នាំ ២០១៨ ។ សំណើនេះត្រូវបានអនុម័តដោយ NBC នៅថ្ងៃទី២៣ ខែមីនាឆ្នាំ ២០១៨ខណៈពេលដែល មូលធនត្រូវបានបញ្ចូលជាសាច់ប្រាក់ទៅធនាគារ នៅថ្ងៃទី២១ខែមីនាឆ្នាំ២០១៨ ។

### ១៧. ទុនប្រមូលបទបញ្ញត្តិ

	2019	2018	2019	2018
	ដុល្លារអាមេរិក	ដុល្លារអាមេរិក	ខ្មែរពាន់រៀល	ខ្មែរពាន់រៀល
នៅថ្ងៃទី ១ ខែមករា	999,860	269,067	4,042,281	1,086,223
ផ្ទេរពីប្រាក់ចំណេញដែលបានរក្សាទុក	202,393	730,793	820,096	2,956,058
នៅថ្ងៃទី ៣១ ធ្នូ	<u>1,202,253</u>	<u>999,860</u>	<u>4,862,377</u>	<u>4,042,281</u>

## ១៨. កំណត់សម្គាល់លើរបាយការណ៍ហិរញ្ញវត្ថុ (ត)

ការិយបរិច្ឆេទថ្ងៃទី៣១ ខែធ្នូ ឆ្នាំ ២០១៩

### ១៧. ទុនបម្រុងបទបញ្ញត្តិ (ត)

ទុនបម្រុងបទបញ្ញត្តិរបស់ធនាគារ ត្រូវបានរក្សាទុកដោយចាត់ទុកដូចជាការស្របយកបន្ថែមនូវ ហានិភ័យ ឥណទានដើម្បីធានាបាននូវភាពរឹងមាំទៅលើ វិធីសាស្ត្រវាយតម្លៃភាពខ្លិនភាពនៃប្រាក់កម្ចីស្របពេលដែលធនាគារអនុវត្តស្តង់ដារគណនេយ្យ CIFRS 9 ។ ទុនបម្រុងនេះមិនត្រូវបានរាប់បញ្ចូលក្នុងការគណនាទ្រព្យសម្បត្តិសុទ្ធរបស់ធនាគារទេ។

### ១៨. ប្រាក់ចំណេញរក្សាទុក

ប្រាក់ចំណេញដែលបានរក្សាទុកអាចបែងចែកបានទាំងស្រុងតាមភាគលាភ។ ដោយចាប់ផ្តើមអនុវត្តន៍ពីថ្ងៃទី១ ខែមករា ឆ្នាំ២០១២ ការបែងចែកភាគលាភដល់ម្ចាស់ភាគហ៊ុនបរទេសគឺត្រូវបង់ពន្ធកាត់ទុកក្នុងអត្រា ១៤% ។

### ១៩. ចំណូលពីការប្រាក់

ចំណូលការប្រាក់ត្រូវបានធ្វើពីប្រភពដូចខាងក្រោម៖

	2019	2018	2019	2018
	ដុល្លារអាមេរិក	ដុល្លារអាមេរិក	ខ្មែរពាន់រៀល	ខ្មែរពាន់រៀល
ប្រាក់កម្ចីនិងបុរេប្រទាន	4,448,878	2,995,373	18,026,854	12,157,965
ការដាក់ប្រាក់ និងប្រាក់តម្កល់ នៅធនាគារនិង ស្ថាប័នហិរញ្ញវត្ថុផ្សេងទៀត	1,094,101	1,543,736	4,433,297	6,202,731
	<u>5,542,979</u>	<u>4,539,109</u>	<u>22,460,151</u>	<u>18,360,696</u>

## ២០. ចំណាយលើការប្រាក់

	2019	2018	2019	2018
	ដុល្លារអាមេរិក	ដុល្លារអាមេរិក	ខ្មែរពាន់រៀល	ខ្មែរពាន់រៀល
ប្រាក់បញ្ញើសន្សំ	12,378	9,594	50,156	38,808
ប្រាក់បញ្ញើមានកាលកំណត់	218,777	107,662	886,484	435,493
ចំណូលភតិសន្យា	11,171	15,647	45,265	63,292
	<u>242,326</u>	<u>132,903</u>	<u>981,905</u>	<u>537,593</u>

## ១៨. កំណត់សម្គាល់លើរបាយការណ៍ហិរញ្ញវត្ថុ (ត)

ការិយបរិច្ឆេទថ្ងៃទី៣១ ខែធ្នូ ឆ្នាំ ២០១៩

### ២១. ចំណូលផ្សេងៗ

	2019	2018	2019	2018
	ដុល្លារអាមេរិក	ដុល្លារអាមេរិក	ខ្មែរពាន់រៀល	ខ្មែរពាន់រៀល
ថ្លៃសេវាកម្មនិងថ្លៃសេវាពិន័យ	135,383	39,629	548,572	160,299
ប្រាក់ចំណូលភាគលាភ ពីការវិនិយោគផ្សេងទៀត	25,707	3,690	104,165	14,926
ផ្សេងៗ	114	-	462	-
	<u>161,204</u>	<u>43,319</u>	<u>653,199</u>	<u>175,225</u>

### ២២. ចំណាយសំរាប់បុគ្គលិក

	2019	2018	2019	2018
	ដុល្លារអាមេរិក	ដុល្លារអាមេរិក	ខ្មែរពាន់រៀល	ខ្មែរពាន់រៀល
ប្រាក់ខែ ប្រាក់ឧបត្ថម្ភ និង ប្រាក់រង្វាន់	322,877	311,190	1,308,289	1,258,763
ប្រាក់ថែមម៉ោង	24,661	15,504	99,926	62,714
ប្រាក់លើកទឹកចិត្ត និង ការចំណាយ ផ្សេងៗ	98,819	79,400	400,424	321,173
	<u>446,357</u>	<u>406,094</u>	<u>1,808,639</u>	<u>1,642,650</u>

នៅដំណាច់ឆ្នាំធនាគារមានបុគ្គលិកចំនួន ៣៨នាក់ (២០១៨ មាន ៣៩នាក់)

### ២៣. រំលស់

	2019	2018	2019	2018
	ដុល្លារអាមេរិក	ដុល្លារអាមេរិក	ខ្មែរពាន់រៀល	ខ្មែរពាន់រៀល
រំលស់លើទ្រព្យសម្បត្តិដែល ត្រូវប្រើ	124,635	124,635	505,022	504,149
រំលស់លើឧបករណ៍	72,282	71,378	292,887	288,724
រំលស់លើ ទ្រព្យអរូបី	11,372	11,550	46,078	46,719
	<u>208,289</u>	<u>207,563</u>	<u>843,987</u>	<u>839,592</u>

## ១៨. កំណត់សម្គាល់លើរបាយការណ៍ហិរញ្ញវត្ថុ (ត)

ការិយបរិច្ឆេទថ្ងៃទី៣១ ខែធ្នូ ឆ្នាំ ២០១៩

### ២៤. ចំណាយរដ្ឋបាល និងចំណាយផ្សេងៗ

	2019	2018	2019	2018
	ដុល្លារអាមេរិក	ដុល្លារអាមេរិក	ខ្មែរពាន់រៀល	ខ្មែរពាន់រៀល
ថ្លៃសេវាផ្នែកច្បាប់និងវិជ្ជាជីវៈ	80,421	46,332	325,866	187,413
ថ្លៃសេវាពន្ធដារនិងអាជ្ញាប័ណ្ណ	144,760	150,090	586,567	607,114
ការទំនាក់ទំនង	54,883	41,953	222,386	169,700
អំណោយសប្បុរសធម៌	100,200	800	406,010	3,236
សមាជិកភាពនិងការចុះឈ្មោះ	20,322	18,085	82,345	73,154
ថ្លៃទឹកនិងភ្លើង	40,121	36,798	162,570	148,848
ផ្សេងៗ	154,644	194,658	626,618	787,391
	<u>595,351</u>	<u>488,716</u>	<u>2,412,362</u>	<u>1,976,856</u>

### ២៥. ចំណាយឥណទានរំពឹងទុក លើ ប្រាក់កម្ចី និង បុរេប្រទាន

	2019	2018	2019	2018
	ដុល្លារអាមេរិក	ដុល្លារអាមេរិក	ខ្មែរពាន់រៀល	ខ្មែរពាន់រៀល
ការខាតបង់លើ ឥណទានរំពឹងទុកទៅលើ ប្រាក់កម្ចីនិងបុរេប្រទាន ដែលរាយ ការណ៍តាមចំណាយរំលស់	<u>651,050</u>	<u>50,188</u>	<u>2,638,055</u>	<u>203,010</u>

### ២៦. ចំណាយលើឥណទានរំពឹងទុក ផ្សេងៗ

	2019	2018	2019	2018
	ដុល្លារអាមេរិក	ដុល្លារអាមេរិក	ខ្មែរពាន់រៀល	ខ្មែរពាន់រៀល
ការខាតបង់លើ ឥណទានរំពឹងទុកទៅលើ ការដាក់ប្រាក់និងប្រាក់ តម្កល់នៅធនាគារនិង ស្ថាប័នហិរញ្ញវត្ថុផ្សេងទៀត	<u>(131,396)</u>	<u>60,023</u>	<u>(532,417)</u>	<u>242,793</u>

## ១៨. កំណត់សម្គាល់លើរបាយការណ៍ហិរញ្ញវត្ថុ (ត)

ការិយបរិច្ឆេទថ្ងៃទី៣១ ខែធ្នូ ឆ្នាំ ២០១៩

### ២៧. ពន្ធលើប្រាក់ចំណេញ

(ក) ពន្ធពន្យា

ពន្ធពន្យាលើទ្រព្យសកម្មនិងបំណុលបានមកពី៖

	នៅថ្ងៃទី ១.១.២០១៩	ទទួលស្គាល់ ប្រាក់ចំណេញបូជាត	នៅថ្ងៃទី ៣១.១២.២០១៩
	ដុល្លារអាមេរិក	ដុល្លារអាមេរិក	ដុល្លារអាមេរិក
២០១៩			
ឧបករណ៍	(7,794)	2,489	(5,305)
ការព្យាករណ៍ លើការខាតបង់ឥណទាន	84,022	103,873	187,895
សំវិធានធនសំរាប់ ប្រាក់កម្ចីក្រោមស្តង់ដារ សង្ស័យ និង បាត់បង់និង បុរេប្រទាន*	(119,600)	(134,295)	(253,895)
	<u>(43,372)</u>	<u>(27,933)</u>	<u>(71,305)</u>

	នៅថ្ងៃទី ១.១.២០១៨	ទទួលស្គាល់ ប្រាក់ចំណេញបូជាត	នៅថ្ងៃទី ៣១.១២.២០១៨
	ដុល្លារអាមេរិក	ដុល្លារអាមេរិក	ដុល្លារអាមេរិក
២០១៨			
ឧបករណ៍	(9,923)	2,129	(7,794)
ការព្យាករណ៍លើ ការខាតបង់ឥណទាន	-	84,022	84,022
ការព្យាករណ៍លើការខាតបង់ឥណទាន សំវិធានធនសំរាប់ប្រាក់កម្ចីក្រោមស្តង់ដារ សង្ស័យ និង បាត់បង់និងបុរេប្រទាន*	51,319	(170,919)	(119,600)
ការខាតបង់ពី អត្រាប្តូរប្រាក់មិនទាន់បានទទួល ស្គាល់	323	(323)	-
	<u>41,719</u>	<u>(85,091)</u>	<u>(43,372)</u>

## ១៨. កំណត់សម្គាល់លើរបាយការណ៍ហិរញ្ញវត្ថុ (ត)

ការិយបរិច្ឆេទថ្ងៃទី៣១ ខែធ្នូ ឆ្នាំ ២០១៩

### ២៧. ពន្ធលើប្រាក់ចំណេញ (ត)

(ក) ពន្ធពន្យា(ត)

ពន្ធពន្យាលើទ្រព្យសកម្មនិងបំណុលបានមកពី៖

	នៅថ្ងៃទី ១.១.២០១៩	ទទួលស្គាល់ ប្រាក់ចំណេញឬខាត	នៅថ្ងៃទី ៣១.១២.២០១៩
	ខ្មែរពាន់រៀល	ខ្មែរពាន់រៀល	ខ្មែរពាន់រៀល
២០១៩			
ឧបករណ៍	(31,316)	9,698	(21,618)
ការព្យាករណ៍លើ ការខាតបង់ឥណទាន	337,600	428,072	765,672
សំវិធានធនសំរាប់ ប្រាក់កម្ចីក្រោម ស្តង់ដារ សង្ស័យ និង បាត់បង់និងបុរេប្រទាន*	(480,553)	(554,069)	(1,034,622)
	<u>(174,269)</u>	<u>(116,299)</u>	<u>(290,568)</u>

\*- នេះតំណាងឱ្យបំណុលពន្ធពន្យាដែលបានកើតឡើងសំរាប់ការសង្ស័យលើខាតបង់ប្រាក់សំរាប់ប្រាក់កម្ចីនិងបុរេប្រទាន ដែលត្រូវកាត់ចេញ សម្រាប់ការគណនាចំណាយពន្ធលើប្រាក់ចំណូលរបស់ធនាគារក្រោមប្រកាសលេខ ១៥៣៥ អឺម អ៊ី អេហ្វ ចេញដោយក្រសួងសេដ្ឋកិច្ចនិងហិរញ្ញវត្ថុ ថ្ងៃទី ២៣ ខែធ្នូ ឆ្នាំ ២០១៦ ។

	នៅថ្ងៃទី ១.១.២០១៨	ទទួលស្គាល់ ប្រាក់ចំណេញឬខាត	នៅថ្ងៃទី ៣១.១២.២០១៨
	ខ្មែរពាន់រៀល	ខ្មែរពាន់រៀល	ខ្មែរពាន់រៀល
២០១៨			
ឧបករណ៍	(40,059)	8,743	(31,316)
ការព្យាករណ៍លើការខាតបង់ឥណទាន	-	337,600	337,600
សំវិធានធនសំរាប់ប្រាក់កម្ចីក្រោមស្តង់ដារ សង្ស័យ និង បាត់បង់និងបុរេប្រទាន *	207,175	(687,728)	(480,553)
ការខាតបង់ពីអត្រាប្តូរប្រាក់មិនទាន់បាន ទទួល ស្គាល់	1,304	(1,304)	-
	<u>168,420</u>	<u>(342,689)</u>	<u>(174,269)</u>



## ១៨. កំណត់សម្គាល់លើរបាយការណ៍ហិរញ្ញវត្ថុ (ត)

ការិយបរិច្ឆេទថ្ងៃទី៣១ ខែធ្នូ ឆ្នាំ ២០១៩

### ២៧. ពន្ធលើប្រាក់ចំណេញ (ត)

(ខ) បំណុលពន្ធលើប្រាក់ចំណូល

	2019	2018	2019	2018
	ដុល្លារអាមេរិក	ដុល្លារអាមេរិក	ខ្មែរពាន់រៀល	ខ្មែរពាន់រៀល
នៅថ្ងៃទី ១ ខែមករា	666,258	439,533	2,677,025	1,774,395
ចំណាយពន្ធលើប្រាក់ចំណេញលបច្ចុប្បន្ន	754,149	712,677	3,055,812	2,882,779
ពន្ធលើប្រាក់ចំណេញដែលបានបង់ក្នុងឆ្នាំ	(732,480)	(485,952)	(2,984,856)	(1,980,149)
លំអៀងពីអត្រាប្តូរប្រាក់	-	-	55,322	-
នៅថ្ងៃទី ៣១ ធ្នូ	<u>687,927</u>	<u>666,258</u>	<u>2,803,303</u>	<u>2,677,025</u>

(គ) ចំណាយពន្ធលើប្រាក់ចំណេញ

	2019	2018	2019	2018
	ដុល្លារអាមេរិក	ដុល្លារអាមេរិក	ខ្មែរពាន់រៀល	ខ្មែរពាន់រៀល
- សម្រាប់ឆ្នាំហិរញ្ញវត្ថុពន្ធថវិកា	754,149	708,514	3,055,812	2,865,940
- សម្រាប់ឆ្នាំហិរញ្ញវត្ថុ	-	4,163	-	16,839
	<u>754,149</u>	<u>712,677</u>	<u>3,055,812</u>	<u>2,882,779</u>
បំណុលពន្ធពន្យាករណ៍សំគាល់ ២៧ (ក)៖	<u>27,933</u>	<u>85,091</u>	<u>113,185</u>	<u>344,193</u>
- សម្រាប់ឆ្នាំហិរញ្ញវត្ថុបច្ចុប្បន្ន	<u>782,082</u>	<u>797,768</u>	<u>3,168,997</u>	<u>3,226,972</u>

អនុលោមតាមច្បាប់ស្តីពីសារពើពន្ធកម្ពុជា ធនាគារមានកាតព្វកិច្ចបង់ពន្ធប្រាក់ចំណូលសាជីវកម្មទាំងពន្ធលើប្រាក់ចំណេញក្នុងអត្រា ២០ ភាគរយនៃប្រាក់ចំណេញជាប់ពន្ធ ឬ ពន្ធអប្បបរមា ១ ភាគរយនៃប្រាក់ចំណូលដុលទៅតាមតួរលេខមួយណាដែលខ្ពស់ជាងគេ។

## ១៨. កំណត់សម្គាល់លើរបាយការណ៍ហិរញ្ញវត្ថុ (ត)

ភារិយបរិច្ឆេទថ្ងៃទី៣១ ខែធ្នូ ឆ្នាំ ២០១៩

### ២៧. ពន្ធលើប្រាក់ចំណេញ (ត)

(ត) ចំណាយពន្ធលើប្រាក់ចំណេញ(ត)

ការកែរសំរួលចំណាយពន្ធលើប្រាក់ចំណេញអនុវត្ត ចំពោះប្រាក់ចំណេញមុនពេលបង់ពន្ធលើអត្រាពន្ធសាធីវកម្មទៅនឹងការចំណាយពន្ធលើប្រាក់ចំណេញតាមពន្ធមានប្រសិទ្ធិភាព របស់ធនាគារមានដូចខាងក្រោម៖

	2019	2018	2019	2018
	ដុល្លារអាមេរិក	ដុល្លារអាមេរិក	ខ្មែរពាន់រៀល	ខ្មែរពាន់រៀល
ចំណេញមុនបង់ពន្ធ	<u>3,692,206</u>	<u>3,236,941</u>	<u>14,960,819</u>	<u>13,093,427</u>
អត្រាពន្ធលើសាធីវកម្ម ២០%	738,441	647,388	2,992,164	2,618,685
ចំណាយមិនអាចកាត់កងបាន	13,284	46,763	53,826	189,156
ការផ្តល់ជូនក្រោម / (លើស) នៅក្នុង ឆ្នាំហិរញ្ញវត្ថុមុន៖				
- ពន្ធបច្ចុប្បន្ន	-	4,163	-	16,839
- ពន្ធពន្យា	-	-	-	-
ពន្ធអប្បបរមាក្នុងអំឡុងពេល ឆ្នាំ	-	-	-	-
ផ្សេងៗ	<u>2,424</u>	<u>14,363</u>	<u>9,822</u>	<u>58,099</u>
	<u>754,149</u>	<u>712,677</u>	<u>3,055,812</u>	<u>2,882,779</u>

### ២៨. យថាភាពនៃពន្ធ

ប្រព័ន្ធពន្ធដារនៅកម្ពុជាមានលក្ខណៈថ្មីហើយត្រូវបានកំណត់ដោយពន្ធជាច្រើននិងច្បាប់ ដែលមានការផ្លាស់ប្តូរជាញឹកញាប់ដែលជារឿយៗមិនច្បាស់និងស្ថិតក្រោមការបកស្រាយ។ ការបកស្រាយខុសគ្នាច្រើនមានក្នុងចំណោមអាជ្ញាធរពន្ធដារនិងយុត្តាធិការជាច្រើន។ ពន្ធត្រូវស្ថិតក្រោមការត្រួតពិនិត្យនិងស៊ើបអង្កេតដោយអាជ្ញាធរមួយចំនួនដែលត្រូវបានអនុញ្ញាតដោយច្បាប់ក្នុងការពិន័យ និងការគិតការប្រាក់។

អង្គហេតុទាំងនេះ អាចបង្កើតហានិភ័យពន្ធនៅក្នុងប្រទេសកម្ពុជា បើប្រៀបធៀបទៅនឹងប្រទេសដទៃទៀត។ គណៈគ្រប់គ្រងជឿជាក់ថាបំណុលពន្ធត្រូវបានផ្តល់ជូនគ្រប់គ្រាន់ ដោយផ្អែកលើការបកស្រាយច្បាប់ពន្ធរបស់ខ្លួន។ ទោះយ៉ាងណាក៏ដោយអាជ្ញាធរពាក់ព័ន្ធអាចមានការបកស្រាយខុសគ្នានិងផលប៉ះពាល់អាចមានសារៈសំខាន់ចាប់តាំងពីការបកស្រាយរបស់ធនាគារ។

## ១៨. កំណត់សម្គាល់លើរបាយការណ៍ហិរញ្ញវត្ថុ (ត)

ការិយបរិច្ឆេទថ្ងៃទី៣១ ខែធ្នូ ឆ្នាំ ២០១៩

### ២៩. ព័ត៌មានរបាយការណ៍លំហូរសាច់ប្រាក់

(ក) សាច់ប្រាក់ដែលបានចំណាយសម្រាប់ការទិញឧបករណ៍មានដូចខាងក្រោម:

	2019	2018	2019	2018
	ដុល្លារអាមេរិក	ដុល្លារអាមេរិក	ខ្មែរពាន់រៀល	ខ្មែរពាន់រៀល
សាច់ប្រាក់ត្រូវបានផ្តល់ឱ្យសម្រាប់ការទិញឧបករណ៍	<u>84,157</u>	<u>17,738</u>	<u>342,940</u>	<u>71,275</u>

(ខ) ការកែសម្រួលបំណុលដែលកើតឡើងពីសកម្មភាពហិរញ្ញប្បទានមានដូចខាងក្រោម:

	បំណុលពីការជួល	សរុប	បំណុលពីការជួល	សរុប
	ដុល្លារអាមេរិក	ដុល្លារអាមេរិក	ខ្មែរពាន់រៀល	ខ្មែរពាន់រៀល
ឆ្នាំ ២០១៩ នៅថ្ងៃទី ១ ខែមករា	288,687	288,687	1,159,944	1,159,944
ការផ្លាស់ប្តូរលំហូរសាច់ប្រាក់ហិរញ្ញប្បទាន	(153,349)	(153,349)	(624,897)	(624,897)
ការសងប្រាក់ដើម	(11,171)	(11,171)	(45,265)	(45,265)
ការសងការប្រាក់	(164,520)	(164,520)	(670,419)	(670,419)
ការផ្លាស់ប្តូរមិនមែនសាច់ប្រាក់				
ចំណាយការប្រាក់ត្រូវបានទទួលស្គាល់នៅក្នុងប្រាក់ចំណេញប្រចាំខាត	<u>11,171</u>	<u>11,171</u>	<u>45,265</u>	<u>45,265</u>
	11,171	11,171	45,265	45,265
លំអៀងពីអត្រាប្តូរប្រាក់	-	-	16,712	16,712
នៅថ្ងៃទី ៣១ ធ្នូ	<u>135,338</u>	<u>135,338</u>	<u>551,502</u>	<u>551,502</u>

## ១៨. កំណត់សម្គាល់លើរបាយការណ៍ហិរញ្ញវត្ថុ (ត)

ការិយបរិច្ឆេទថ្ងៃទី៣១ ខែធ្នូ ឆ្នាំ ២០១៩

### ២៩. ព័ត៌មានរបាយការណ៍លំហូរសាច់ប្រាក់

(ខ) ការកែសម្រួលបំណុលដែលកើតឡើងពីសកម្មភាពហិរញ្ញប្បទានមានដូចខាងក្រោម:(ត)

	បំណុលពីការជួល	សរុប	បំណុលពីការជួល	សរុប
	ដុល្លារអាមេរិក	ដុល្លារអាមេរិក	ខ្មែរពាន់រៀល	ខ្មែរពាន់រៀល
ឆ្នាំ ២០១៨				
នៅថ្ងៃទី ១ ខែមករា	179,852	179,852	726,063	726,063
ការផ្លាស់ប្តូរលំហូរសាច់ប្រាក់ហិរញ្ញប្បទាន	(118,872)	(118,872)	(481,045)	(481,045)
ការសងប្រាក់ដើម				
ការសងការប្រាក់	<u>(15,647)</u>	<u>(15,647)</u>	<u>(63,292)</u>	<u>(63,292)</u>
	(134,519)	(134,519)	(544,337)	(544,337)
ការផ្លាស់ប្តូរមិនមែនសាច់ប្រាក់				
ការទទួលបានការជួលថ្មី	227,707	227,707	914,926	914,926
ចំណាយការប្រាក់				
ត្រូវបានទទួលស្គាល់នៅក្នុងប្រាក់ចំណេញឬខាត	<u>15,647</u>	<u>15,647</u>	<u>63,292</u>	<u>63,292</u>
	<u>243,354</u>	<u>243,354</u>	<u>978,218</u>	<u>978,218</u>
នៅថ្ងៃទី ៣១ ធ្នូ	<u>288,687</u>	<u>288,687</u>	<u>1,159,944</u>	<u>1,159,944</u>

(គ) លំហូរសាច់ប្រាក់សរុបសម្រាប់ភតិសន្យាក្នុងនាមជាអ្នកជួលមានដូចខាងក្រោម៖

	2019	2018	2019	2018
	ដុល្លារអាមេរិក	ដុល្លារអាមេរិក	ខ្មែរពាន់រៀល	ខ្មែរពាន់រៀល
ការប្រាក់បានបង់លើបំណុលពីការជួល	(11,171)	(15,647)	(45,265)	(63,292)
ការទូទាត់បំណុលពីការជួល	<u>(153,349)</u>	<u>(118,872)</u>	<u>(608,442)</u>	<u>(481,045)</u>
	<u>(164,520)</u>	<u>(134,519)</u>	<u>(653,707)</u>	<u>(544,337)</u>

## ១៨. កំណត់សម្គាល់លើរបាយការណ៍ហិរញ្ញវត្ថុ (ត)

ការិយបរិច្ឆេទថ្ងៃទី៣១ ខែធ្នូ ឆ្នាំ ២០១៩

### ២៩. ព័ត៌មានរបាយការណ៍លំហូរសាច់ប្រាក់

(ឃ) សាច់ប្រាក់និងសមមូលសាច់ប្រាក់មានដូចខាងក្រោម:

	2019	2018	2019	2018
	ដុល្លារអាមេរិក	ដុល្លារអាមេរិក	ខ្មែរពាន់រៀល	ខ្មែរពាន់រៀល
សាច់ប្រាក់និងសមតុល្យធនាគារ	26,925,052	40,983,838	109,719,587	164,673,061
ការដាក់ប្រាក់និងប្រាក់ ដម្កល់នៅធនាគារជាតិនៃកម្ពុជា	<u>236,587</u>	<u>1,186,687</u>	<u>964,092</u>	<u>4,768,108</u>
	<u>27,161,639</u>	<u>42,170,525</u>	<u>110,683,679</u>	<u>169,441,169</u>
ដក: ប្រាក់បញ្ញើដែលមានរយៈ ពេលលើសពី៣ខែ	<u>24,700,000</u>	<u>31,075,000</u>	<u>100,652,500</u>	<u>124,859,349</u>
	<u>2,461,639</u>	<u>11,095,525</u>	<u>10,031,179</u>	<u>44,581,820</u>

### ៣០. ការបញ្ជាក់ពីភាគីពាក់ព័ន្ធ

(ក) អត្តសញ្ញាណរបស់ភាគីពាក់ព័ន្ធ

ភាគីនានាត្រូវបានចាត់ទុកថាមានទំនាក់ទំនងជាមួយក្រុមហ៊ុន ប្រសិនបើក្រុមហ៊ុនមានសមត្ថភាព ដោយផ្ទាល់ឬដោយប្រយោលដើម្បីគ្រប់គ្រង ឬរួមគ្នាគ្រប់គ្រង ឬធ្វើសកម្មភាពយ៉ាងសំខាន់លើ ការសម្រេចចិត្តផ្នែកហិរញ្ញវត្ថុនិងប្រតិបត្តិការ ឬផ្ទុយទៅវិញ ឬក្រុមហ៊ុននិង ភាគីពាក់ព័ន្ធ គឺជា កម្មវត្ថុនៃការគ្រប់គ្រងទូទៅ។

បន្ថែមលើព័ត៌មានដែលបានរៀបរាប់នៅកន្លែងផ្សេងនៅក្នុងរបាយការណ៍ហិរញ្ញវត្ថុក្រុមហ៊ុន មាន ទំនាក់ទំនងសម្ព័ន្ធមិត្តជាមួយអភិបាល ឬថ្នាក់ដឹកនាំ និងអង្គភាពនោះក្នុងក្រុមតែមួយនៃ ក្រុមហ៊ុន។

(ខ) ប្រតិបត្តិការនិងសមតុល្យភាគីពាក់ព័ន្ធសំខាន់ៗ

ក្រៅពីអ្វីដែលបានបង្ហាញនៅក្នុងរបាយការណ៍ហិរញ្ញវត្ថុ ធនាគារបានអនុវត្តប្រតិបត្តិការសំខាន់ៗ ដូចខាងក្រោមជាមួយភាគីពាក់ព័ន្ធក្នុងឆ្នាំហិរញ្ញវត្ថុនេះ៖

## ១៨. កំណត់សម្គាល់លើរបាយការណ៍ហិរញ្ញវត្ថុ (ត)

ការិយបរិច្ឆេទថ្ងៃទី៣១ ខែធ្នូ ឆ្នាំ ២០១៩

### ៣០. ការបញ្ជាក់ពីភាគីពាក់ព័ន្ធ (ត)

(ខ) ប្រតិបត្តិការនិងសមតុល្យភាគីពាក់ព័ន្ធសំខាន់ៗ(ត)

	2019	2018	2019	2018
	ដុល្លារអាមេរិក	ដុល្លារអាមេរិក	ខ្មែរពាន់រៀល	ខ្មែរពាន់រៀល
ក្រុមហ៊ុនពាក់ព័ន្ធ៖ - ការប្រាក់លើប្រាក់បញ្ញើដែលទទួលបាន / ទទួលពីក្រុមហ៊ុនពាក់ព័ន្ធ	121,627	77,111	495,630	309,832
ការប្រាក់លើប្រាក់បញ្ញើដែលបានបង់ / បង់ទៅឱ្យក្រុមហ៊ុនដែលពាក់ព័ន្ធ	1,208	-	4,923	-
ចំណាយផ្សេងៗ / ជំពាក់ពីក្រុមហ៊ុនដែលពាក់ព័ន្ធ	<u>182,940</u>	<u>174,866</u>	<u>745,481</u>	<u>702,612</u>
សំណងបុគ្គលិកផ្នែកគ្រប់គ្រងសំខាន់ៗ៖ អត្ថប្រយោជន៍បុគ្គលិករយៈពេលខ្លី	-	-	-	-

(គ) តុល្យភាពភាគីពាក់ព័ន្ធ

	31.12.2019	31.12.2018	1.1.2018	31.12.2019	31.12.2018	1.1.2018
	ដុល្លារអាមេរិក	ដុល្លារអាមេរិក	ដុល្លារអាមេរិក	ខ្មែរពាន់រៀល	ខ្មែរពាន់រៀល	ខ្មែរពាន់រៀល
ភាគីពាក់ព័ន្ធដែលមានភាគទុនិកររួម៖ ប្រាក់កម្ចីនិងបុរេប្រទាន (ចំណាំ ៨ (ង))						
Booyoung Khmer I Co., Ltd (i)	260,405	30,000	-	1,061,150	120,540	-
Booyoung Khmer II Co., Ltd (ii)	2,012,270	2,000,000	2,000,000	8,200,000	8,036,000	8,074,000
Camintel Co., Ltd	972,717	500,000	-	3,963,822	2,009,000	-
Siemreap Booyoung CC Co. Ltd	100,613	-	-	409,998	-	-
	<u>3,346,005</u>	<u>2,530,000</u>	<u>2,000,000</u>	<u>13,634,970</u>	<u>10,165,540</u>	<u>8,074,000</u>

## ១៨. កំណត់សម្គាល់លើរបាយការណ៍ហិរញ្ញវត្ថុ (ត)

ការិយបរិច្ឆេទថ្ងៃទី៣១ ខែធ្នូ ឆ្នាំ ២០១៩

### ៣០. ការបញ្ជាក់ពីភាគីពាក់ព័ន្ធ (ត)

(គ) តុល្យភាពភាគីពាក់ព័ន្ធ(ត)

	31.12.2019	31.12.2018	1.1.2018	31.12.2019	31.12.2018	1.1.2018
	ដុល្លារអាមេរិក	ដុល្លារអាមេរិក	ដុល្លារអាមេរិក	ខ្មែរពាន់រៀល	ខ្មែរពាន់រៀល	ខ្មែរពាន់រៀល
ការដាក់ប្រាក់ពីអតិថិជន (កំណត់សម្គាល់ ១៤ (ត))						
Booyoung Khmer II Co., Ltd	565,022	48,666	81,154	2,302,465	195,539	327,619
Booyoung Khmer I Co., Ltd	29,097	576,406	3,890	118,570	2,316,000	15,704
Camintel Co., Ltd	29,545	350	3,159	120,395	1,408	12,753
Cambodia Branch of Booyoung Housing Co.,Ltd	20,108	-	17,448	81,940	-	70,438
Siemreap Booyoung CC Co.,Ltd	-	3,005	40,032	-	12,071	161,608
	<u>728,642</u>	<u>628,427</u>	<u>145,683</u>	<u>2,969,215</u>	<u>2,525,018</u>	<u>588,122</u>

- ១) ប្រាក់បញ្ញើពីភាគីពាក់ព័ន្ធនៅក្នុងគណនីសន្សំមានអត្រាការប្រាក់ ០.៥០% (២០១៨៖ ០,៥០%) ក្នុងមួយឆ្នាំ។
- ២) ប្រាក់កម្ចីនេះត្រូវបានផ្តល់ជូនក្រុមហ៊ុនប៊ូយ៉ុងខ្មែរ ២ ខុអិលធីឌីដោយមិនមាន ប្រាក់បញ្ចាំតាមអត្រា ៣.៦០% (២០១៨៖ ៣,៦០%) ក្នុងមួយឆ្នាំហើយអាចសងតាមតម្រូវការ។

### ៣១. កិច្ចសន្យាផ្តល់ និង យថាភាព

	2019	2018	2019	2018
	ដុល្លារអាមេរិក	ដុល្លារអាមេរិក	ខ្មែរពាន់រៀល	ខ្មែរពាន់រៀល
ការសន្យាផ្តល់ប្រាក់កម្ចី ប្រាក់កម្ចីនិង បុរេប្រទានមិនបានសំរេច	=	<u>903,000</u>	=	<u>3,628,254</u>

# ១៨. កំណត់សម្គាល់លើរបាយការណ៍ហិរញ្ញវត្ថុ (ត)

ការិយបរិច្ឆេទថ្ងៃទី៣១ ខែធ្នូ ឆ្នាំ ២០១៩

## ៣២. ឧបករណ៍ហិរញ្ញវត្ថុ

ហានិភ័យចម្បងៗ ដែលកើតឡើងពីឧបករណ៍ហិរញ្ញវត្ថុរបស់ធនាគារក្នុងដំណើរការអាជីវកម្មធម្មតាគឺ ហានិភ័យប្រតិបត្តិការ ហានិភ័យឥណទាន ហានិភ័យទីផ្សារ និងហានិភ័យសាច់ប្រាក់ដែលងាយរងគ្រោះ។

ធនាគារមិនមានកិច្ចសន្យាប្តូរប្រាក់បរទេស និង អត្រាប្តូរការប្រាក់ដើម្បីគ្រប់គ្រងហានិភ័យរបស់ខ្លួនឡើយ។ ហានិភ័យទាំងនេះត្រូវបានកំណត់ដោយគោលនយោបាយនិងការអនុវត្តការគ្រប់គ្រងហិរញ្ញវត្ថុរបស់ធនាគារដែលបានពិពណ៌នាខាងក្រោម។

### ៣២.១ គោលនយោបាយគ្រប់គ្រងហានិភ័យហិរញ្ញវត្ថុ

គោលនយោបាយរបស់ធនាគារទាក់ទងនឹងសកម្មភាពសំខាន់ៗនៃធនាគារមានដូចខាងក្រោម៖

#### (ក) ហានិភ័យប្រតិបត្តិការ

ហានិភ័យប្រតិបត្តិការ គឺជាហានិភ័យនៃការបាត់បង់ដោយផ្ទាល់ ឬដោយប្រយោលដែលកើតឡើងពីដំណើរការផ្ទៃក្នុងមិនគ្រប់គ្រាន់ ឬធ្វេសប្រហែសរបស់បុគ្គលិក បច្ចេកវិទ្យា ហេដ្ឋារចនាសម្ព័ន្ធ និងពិកត្តាខាងក្រៅផងដែរ ក្រៅពីហានិភ័យទាំងនេះ ហានិភ័យឥណទានទីផ្សារនិងសាច់ប្រាក់ងាយស្រួលក៏ជាកត្តាដែលកើតឡើងពីតម្រូវការច្បាប់និងបទប្បញ្ញត្តិ និងស្តង់ដារដែលទទួលយកជាទូទៅនៃការអនុវត្តរបស់ធនាគារ ។

ការខាតបង់លើហានិភ័យប្រតិបត្តិការ ត្រូវបានគ្រប់គ្រងតាមរយៈដំណើរការគ្រប់គ្រងហានិភ័យប្រតិបត្តិការដែលបានបង្កើតឡើងដើម្បីត្រួតពិនិត្យ និងការធ្វើរបាយការណ៍អាជីវកម្មឱ្យបានត្រឹមត្រូវដោយអង្គការគ្រប់គ្រងនិងជំនួយការដែលឯករាជ្យពីអង្គការអាជីវកម្ម និង ការត្រួតពិនិត្យដែលផ្តល់ដោយថ្នាក់ដឹកនាំជាន់ខ្ពស់របស់ធនាគារ។

ការគ្រប់គ្រងហានិភ័យប្រតិបត្តិការរបស់ធនាគារតម្រូវឱ្យមានការបង្កើតរចនាសម្ព័ន្ធតួនាទី និងគោលនយោបាយរបស់ធនាគារ។ គោលនយោបាយនិងវិធានការណ៍ត្រួតពិនិត្យផ្ទៃក្នុងជាច្រើនត្រូវបានអនុវត្តរួមមានការបង្កើតអាជ្ញាធរចុះហត្ថលេខាកំណត់និយមន័យ នៃប្រព័ន្ធ ត្រួតពិនិត្យនីតិវិធីត្រួតពិនិត្យនិងរៀបចំឯកសារនិងអនុលោមតាមបទប្បញ្ញត្តិ និងតម្រូវការផ្នែកច្បាប់ផ្សេងទៀត។

#### (ខ) ហានិភ័យឥណទាន

ហានិភ័យឥណទានគឺជាការបាត់បង់សក្តានុពលនៃប្រាក់ចំណូល និង ការខាតបង់ ប្រាក់ដើមក្នុងទម្រង់នៃសំវិធានធនជាក់លាក់ ដែលជា លទ្ធផល នៃការមិន សងរបស់អ្នក ខ្ចី ឬ ដៃ គូរ តាមរយៈសកម្មភាពផ្តល់ប្រាក់កម្ចីនិងវិនិយោគ។



## ១៨. កំណត់សម្គាល់លើរបាយការណ៍ហិរញ្ញវត្ថុ (ត)

ការិយបរិច្ឆេទថ្ងៃទី៣១ ខែធ្នូ ឆ្នាំ ២០១៩

### ៣២.១ គោលនយោបាយគ្រប់គ្រងហានិភ័យហិរញ្ញវត្ថុ (ត)

#### (ខ) ហានិភ័យឥណទាន(ត)

កត្តាចំបងចំពោះហានិភ័យឥណទានកើតឡើងតាមរយៈប្រាក់កម្ចីរបស់ខ្លួន ដែលផ្តល់អោយអតិថិជន។ ចំនួន ហានិភ័យឥណទាននៅក្នុងបញ្ហានេះ ត្រូវបានបង្ហាញដោយតម្លៃយោងនៃទ្រព្យសកម្មនៅក្នុងរបាយការណ៍ហិរញ្ញវត្ថុ។ សកម្មភាពផ្តល់ប្រាក់កម្ចីត្រូវបានដឹកនាំដោយគោលការណ៍ឥណទានរបស់ធនាគារដើម្បីធានាថា គោលបំណងរួមនៅក្នុងការផ្តល់ប្រាក់កម្ចីត្រូវបានសម្រេច។

ឧទាហរណ៍អតិថិជនមានលទ្ធភាពនិងទ្រព្យសង ដូច្នេះហានិភ័យឥណទានត្រូវបានថយចុះ។ គោលការណ៍ឥណទានកត់ត្រាគោលការណ៍ប្រាក់កម្ចីរ៉ាប់រង និងដំណើរការអនុម័តឥណទាននិង នីតិវិធីដែលត្រូវបានអនុវត្តដើម្បីធានាបាននូវការអនុលោមតាមគោលការណ៍ណែនាំរបស់ធនាគារជាតិនៃកម្ពុជា។

ធនាគាររក្សាទ្រព្យបញ្ចាំ សំរាប់ប្រាក់កម្ចីដែលផ្តល់អោយអតិថិជនក្នុងទម្រង់ជាផលប្រយោជន៍នៃទ្រព្យបញ្ចាំលើទ្រព្យសម្បត្តិនិងការធានា។ ការប៉ាន់ប្រមាណតម្លៃសមរម្យគឺផ្អែកលើការវាយតម្លៃនៃទ្រព្យបញ្ចាំ ដែលត្រូវបានវាយតម្លៃនៅពេលខ្លីហើយជាទូទៅមិនត្រូវបានធ្វើបច្ចុប្បន្នភាពឡើយ លើកលែងតែពេលដែលប្រាក់កម្ចីត្រូវបានវាយតម្លៃថាជាកម្ចីជាប់សង្ស័យ។

#### (១) ការវាស់វែងហានិភ័យឥណទាន

ការព្យាករណ៍នៃការខកខានសង វិគ្គានលទ្ធភាពសងបំណុលរបស់អ្នកខ្ចីក្រោមវិធីសាស្ត្រប៊ីដំណាក់កាលរបស់ CIFRS ៩ គឺត្រូវកត់សម្គាល់លើរយៈពេលសងជាមួយនឹង កាលវិភាគសង សម្រាប់ឧបករណ៍ហិរញ្ញវត្ថុដែលមានការកើនឡើងគួរឱ្យកត់សម្គាល់នៃហានិភ័យឥណទានចាប់តាំងពីដើមដំបូង ឬអន់ថយឥណទានដូចកាលបរិច្ឆេទចុះបញ្ជី។ ឧបករណ៍ហិរញ្ញវត្ថុដែលគួរឱ្យកត់សម្គាល់នៅក្នុងហានិភ័យឥណទាន ត្រូវបានទទួលស្គាល់ជាមួយនឹងការបាត់បង់លទ្ធភាពសងក្នុងរយៈពេល១២ខែ។ នៅក្រោមវិធីសាស្ត្រប៊ីដំណាក់កាលឧបករណ៍ហិរញ្ញវត្ថុត្រូវបានបម្រុងទុកជាប៊ីដំណាក់កាល ដោយផ្អែកលើចលនាទាក់ទងនៅក្នុងហានិភ័យឥណទាន។

-ដំណាក់កាលទី១ រាប់បញ្ចូលទាំងឧបករណ៍ហិរញ្ញវត្ថុដែលមិនមានការកើនឡើងគួរឱ្យកត់សម្គាល់លើហានិភ័យឥណទានចាប់តាំងពីការទទួលស្គាល់ដំបូងការ ឬការថយចុះ ឥណទាន នៅកាលបរិច្ឆេទរបាយការណ៍។ ចំពោះទ្រព្យទាំងនេះនឹងត្រូវបានទទួលស្គាល់ជា

## ១៨. កំណត់សម្គាល់លើរបាយការណ៍ហិរញ្ញវត្ថុ (ត)

ការិយបរិច្ឆេទថ្ងៃទី៣១ ខែធ្នូ ឆ្នាំ ២០១៩

### ៣២.១ គោលនយោបាយគ្រប់គ្រងហានិភ័យហិរញ្ញវត្ថុ (ត)

#### (ខ) ហានិភ័យឥណទាន(ត)

##### (១) ការវាស់វែងហានិភ័យឥណទាន

ហានិភ័យឥណទានក្នុងករណីមានការ ខកខានសង រឺគ្មានលទ្ធភាពសងឥណទានក្នុង រយៈពេល១២ខែ។

-ដំណាក់កាលទី២ ការទទួលស្គាល់ចាប់តាំងពីមានការសញ្ញាណកើនឡើងគួរឱ្យកត់ សម្គាល់លើហានិភ័យឥណទានរួមបញ្ចូលទាំងភស្តុតាង ដែលបញ្ជាក់ពីការចុះខ្សោយ នៃលទ្ធភាពសង។ ចំពោះទ្រព្យទាំងនេះ ចំណាយឥណទានរំពឹងទុកពេញមួយជីវិតត្រូវបាន ទទួលស្គាល់។

-ដំណាក់កាលទី៣ រាប់បញ្ចូលទាំងឧបករណ៍ហិរញ្ញវត្ថុដែលមានភស្តុតាងបញ្ជាក់ពីការចុះ ខ្សោយនៅកាលបរិច្ឆេទនៃការវាយការណ៍។ ចំពោះទ្រព្យទាំងនេះឥណទាន រំពឹងទុក ពេញ មួយជីវិត ត្រូវបានទទួលស្គាល់។

-ទ្រព្យដែលមានការថយចុះឥណទាន ត្រូវបានទទួលស្គាល់ក្នុងរបាយការណ៍ហិរញ្ញវត្ថុ។ ចំណាយឥណទានរំពឹងទុកតែងតែត្រូវបានវាស់វែងតាមមូលដ្ឋាន អាយុកាលពេញមួយ ជីវិតរបស់វា (ដំណាក់កាលទី ៣) ។

ការវិនិច្ឆ័យនិងការសន្មតសំខាន់ៗ ដែលធនាគារបានអនុម័តក្នុងការដោះស្រាយតម្រូវការ ស្តង់ដារលើការវាស់វែងប្រាក់ឧបត្ថម្ភគឺ៖

##### (១) ការកើនឡើងនូវហានិភ័យឥណទាន (“ SICR”)

ការវាយតម្លៃលើ SICR គឺជាការវិភាគពហុមុខងារនិងរួមផ្អែកលើព័ត៌មានលាយបញ្ចូល គ្នារវាងបរិមាណនិង / ឬគុណភាព។ ដើម្បីកំណត់ថាតើហានិភ័យនៃប្រាក់កម្ចីដែលខូច មានការកើនឡើងគួរឱ្យកត់សម្គាល់ ដោយគិតចាប់តាំងពីការទទួលស្គាល់ដំបូងដែរឬក៏ អត់ គេត្រូវប្រៀបធៀបរវាងហានិភ័យបច្ចុប្បន្ន នៃប្រាក់កម្ចីដែលខូចនៅកាលបរិច្ឆេទនៃ របាយការណ៍ ជាមួយនឹងហានិភ័យនៃការកម្ចីដែលខូចនៅពេលដែលទទួលស្គាល់ដំបូង

##### (២) និយមន័យនៃការថយចុះឥណទាន

###### ប្រាក់កម្ចីនិងបុរេប្រទាន

ធនាគារចាត់ថ្នាក់ឥណទាន និងបុរេប្រទានដែលអស់ថយនៅពេល ដែលត្រូវតាម លក្ខណៈ វិនិច្ឆ័យមួយ ឬច្រើនដូចតទៅនេះ៖

## ១៨. កំណត់សម្គាល់លើរបាយការណ៍ហិរញ្ញវត្ថុ (ត)

ការិយបរិច្ឆេទថ្ងៃទី៣១ ខែធ្នូ ឆ្នាំ ២០១៩

### ៣២.១ គោលនយោបាយគ្រប់គ្រងហានិភ័យហិរញ្ញវត្ថុ (ត)

#### (ខ) ហានិភ័យឥណទាន(ត)

- ប្រាក់ដើម ឬការប្រាក់ ឬក៏ទាំងប្រាក់ដើម និងការប្រាក់ បានផុតកំណត់ ក្នុងរយៈពេល ច្រើនជាង៣ខែសម្រាប់ប្រាក់កម្ចីរយៈពេលខ្លី និងរយៈពេល១ឆ្នាំ សម្រាប់ប្រាក់កម្ចី រយៈ ពេលវែង
- ប្រាក់កម្ចីត្រូវបានបង្ខំឱ្យចុះដោយសារហេតុផលផ្សេងៗដូចជាការក្ស័យ ។
- ប្រាក់កម្ចីត្រូវបានចាត់ថ្នាក់ជាការខាតបង់តាមតម្រូវការរបស់ធនាគារជាតិនៃកម្ពុជា។

#### (៣) និយមន័យនៃការខកខានទូទាត់សង

##### ប្រាក់កម្ចីនិងបុរេប្រទាន

ធនាគារកំណត់ថា ឧបករណ៍ហិរញ្ញវត្ថុខកខានទូទាត់សង នៅពេលដែលវាមានលក្ខណៈ វិនិច្ឆ័យមួយ ឬច្រើនដូចខាងក្រោម-

- ឥណទានអន់ថយ
- លុបចោល

#### (៤) ការវាស់ស្ទង់ ECL - ធាតុចូលការសន្មតនិងបច្ចេកទេសប៉ាន់ស្មាន

ECL ត្រូវបានវាស់វែងដោយផ្អែកលើមូលដ្ឋានរយៈពេល១២ខែឬ ក៏អាយុកាលពេញមួយ ជីវិត អាស្រ័យលើថាតើការកើនឡើងនូវហានិភ័យឥណទានបានកើតឡើងតាំងពីការទទួល ស្គាល់ដំបូង ឬថាតើទ្រព្យនោះត្រូវបានចាត់ទុកថាជាឥណទាន ចុះខ្សោយ។ អាយុកាល ១២ខែ ឬអាយុកាលពេញមួយជីវិតឆ្លុះបញ្ចាំងពីសេណារីយ៉ូឆ្ពោះទៅមុខជាច្រើននិងត្រូវបាន ថ្លឹងថ្លែងដោយផ្អែកលើប្រូបាប៊ីលីតេដែលអាចកើតឡើងសំរាប់សេណារីយ៉ូនីមួយៗ។ ECL អាចត្រូវបានវាយតម្លៃ និងវាស់វែងដោយផ្អែកលើមូលដ្ឋានសមូហភាព ឬបុគ្គល ចំពោះការ វាយតម្លៃសមូហភាព ECL ត្រូវបានកំណត់ដោយការប៉ាន់ប្រមាណលទ្ធភាពនៃប្រូបាប៊ីលីតេ នៃការខកខានទូទាត់សង (Probabilities Default ("PD")) ការខាតបង់ពីការខកខានទូទាត់ សង(Loss Given Default ("LGD")) និងផលប៉ះពាល់ពីការខកខានទូទាត់សង (Exposure At Default ("EAD")) សម្រាប់ខែអនាគតនីមួយៗនិងសម្រាប់បុគ្គលម្នាក់ៗ ឬជារួម។ សមាសធាតុទាំងបីត្រូវបានគុណបញ្ចូលគ្នាដើម្បីគណនាECLសម្រាប់ខែអនាគត នីមួយៗ ហើយបន្ទាប់មក discounted ទៅកាលបរិច្ឆេទរាយការណ៍រួចហើយបូកសរុបចូល គ្នា។ អត្រាបញ្ចុះតម្លៃដែលត្រូវបានប្រើក្នុងការគណនា ECL គឺជាអត្រាការប្រាក់មានប្រ សិទ្ធិភាពដើមឬប្រហាក់ប្រហែល ។

# ១៨. កំណត់សម្គាល់លើរបាយការណ៍ហិរញ្ញវត្ថុ (ត)

ការិយបរិច្ឆេទថ្ងៃទី៣១ ខែធ្នូ ឆ្នាំ ២០១៩

## ៣២.១ គោលនយោបាយគ្រប់គ្រងហានិភ័យហិរញ្ញវត្ថុ (ត)

### (ខ) ហានិភ័យឥណទាន(ត)

#### (៤) ការវាស់ស្ទង់ ECL - ធាតុចូលការសន្មតនិងបច្ចេកទេសប៉ាន់ស្មាន(ត)

សម្រាប់ការវាយតម្លៃបុគ្គលប្រាក់ឧបត្ថម្ភ ECL ត្រូវបានកំណត់ដោយការប្រៀបធៀបភាពលេចធ្លោជាមួយនឹងតម្លៃចរន្តលំហូរសាច់ប្រាក់ដែលរំពឹងថានឹងទទួលបានពីអ្នកខ្ចី ។

#### ប្រូបាប៊ីលីតេនៃការខកខានទូទាត់សង

PDបង្ហាញពីលទ្ធភាពរបស់អ្នកខ្ចី នឹងមិនអាចបំពេញកាតព្វកិច្ចហិរញ្ញវត្ថុរបស់ខ្លួនក្នុងរយៈពេល១២ខែបន្ទាប់ (១២ខែPD) ឬរយៈពេលមួយជីវិតដែលនៅសល់ (កាតព្វកិច្ចពេញមួយ PD) ។

PD ត្រូវបានយកមកពឹងផ្អែកលើវិធីសាស្ត្រគំរូដែលការវិភាគស្ថិតិនិងការវិនិច្ឆ័យអ្នកជំនាញត្រូវបានអនុវត្តដើម្បីកំណត់ព្រំដែននិភ័យ ដែលទាក់ទងនឹងភាពមិនប្រក្រតីនៃប្រវត្តិនៃការខកខានទូទាត់សងដែលបានអង្កេត។ គំរូនេះពឹងផ្អែកលើតួលេខហានិភ័យនិងការជាប់ទាក់ទងរបស់វាជាមួយនឹងភាពមិនប្រក្រតី នៃប្រវត្តិនៃការខកខានទូទាត់សងដែលបានអង្កេតដើម្បីព្យាករណ៍ PD រយៈពេល 12 ខែ។ PD ត្រូវបានបង្កើតឡើងដោយប្រើអថេរសេដ្ឋកិច្ចម៉ាក្រូដែលបានព្យាករណ៍ (MEV) ជាមួយនឹងការប្រើប្រូបាប៊ីលីតេនៃការរស់រានរហូតដល់អាយុកាលកំណត់នៃប្រាក់កម្ចី។

#### ផលប៉ះពាល់ពីការខកខានទូទាត់សង

EAD គឺជាចំនួនទឹកប្រាក់សរុបដែលធនាគារត្រូវបានប៉ះពាល់នៅពេលដែលអ្នកខ្ចីខកខានទូទាត់សង ។ EADs ដែលមានរយៈពេល១២ខែ និងពេញមួយជីវិតត្រូវបានកំណត់ដោយផ្អែកលើទម្រង់បង់ប្រាក់ដែលរំពឹងទុក។ ចំពោះការរំលោះនិងប្រាក់កម្ចីសងវិញ នេះផ្អែកលើការសងតាមកិច្ចសន្យាដែលជំពាក់ក្នុងរយៈពេលខ្លី១២ខែ ឬកាលកំណត់ដែលនៅសល់។

#### ការខាតបង់ពីការខកខានទូទាត់សង

LGD តំណាងឱ្យការរំពឹងទុករបស់ធនាគារអំពីវិសាលភាពនៃការខាតបង់លើការប៉ះពាល់ពីការខកខានទូទាត់សង។ LGD ប្រែប្រួលទៅតាមប្រភេទនៃដៃគូកម្ចី និងអតីតភាពនៃការទាមទារសំណងនិងលទ្ធភាពនៃការដាក់បញ្ចាំឬការគាំទ្រឥណទានផ្សេងទៀត។ LGD ត្រូវបានបង្ហាញជាការខាតបង់ភាគរយក្នុងមួយឯកតានៃការប៉ះពាល់នៅពេលមានបញ្ហា។

# ១៨. កំណត់សម្គាល់លើរបាយការណ៍ហិរញ្ញវត្ថុ (ត)

ការិយបរិច្ឆេទថ្ងៃទី៣១ ខែធ្នូ ឆ្នាំ ២០១៩

## ៣២.១ គោលនយោបាយគ្រប់គ្រងហានិភ័យហិរញ្ញវត្ថុ (ត)

### (ខ) ហានិភ័យឥណទាន(ត)

#### (៤) ការវាស់ស្ទង់ ECL - ធាតុចូលការសន្មតនិងបច្ចេកទេសប៉ាន់ស្មាន(ត)

##### ការខាតបង់ពីការខកខានទូទាត់សង(ត)

LGDs ដែលមានរយៈពេល១២ខែនិងពេញមួយជីវិតត្រូវបានកំណត់ដោយផ្អែកលើកត្តាដែលជះឥទ្ធិពលដល់ការស្តារឡើងវិញដែលបានឡើងក្រោយការខកខានទូទាត់សង។ ទាំងនេះខុសគ្នាតាមប្រភេទផលិតផល។

- ចំពោះផលិតផលដែលបានធានា នេះផ្អែកទៅលើប្រភេទវត្ថុបញ្ចាំនិងតម្លៃវត្ថុបញ្ចាំដែលបានគ្រោងទុក ការបញ្ចុះតម្លៃជាប្រវត្តិសាស្ត្រចំពោះតម្លៃទីផ្សារ / តំលៃតាមសៀវភៅដោយសារការលក់បង្ខំ ដើម្បីយកមកវិញនូវការស្តារតម្លៃស្តារឡើងវិញ។

- ចំពោះផលិតផលដែលមិនមានសុវត្ថិភាព LGD ជាធម្មតាត្រូវបានកំណត់នៅកម្រិតផលិតផល ដោយសារតែភាពខុសគ្នាតិចតួច នៃប្រាក់ចំណេញ ដែលទទួលបានតាមរយៈអ្នកខ្ចីផ្សេងៗគ្នា។ LGD ត្រូវបានជះឥទ្ធិពលដោយយុទ្ធសាស្ត្រប្រមូលប្រាក់ ដោយរួមទាំងការលក់បំណុលដែលបានចុះកិច្ចសន្យានិងតម្លៃ ។

ការសន្មតដែលទាក់ទងនឹងការគណនា ECL ត្រូវបានត្រួតពិនិត្យនិងពិនិត្យឡើងវិញជាទៀងទាត់។ មិនមានការផ្លាស់ប្តូរបច្ចេកទេសប៉ាន់ស្មានឬការសន្មតសំខាន់ៗដែលបានធ្វើឡើងក្នុងកំឡុងពេលរាយការណ៍នោះទេ។

#### (៥) ព័ត៌មានដែលឆ្ពោះទៅរកការរួមបញ្ចូលគ្នាក្នុងគំរូ ECL

ការប៉ាន់ស្មានរបស់ ECL បានឆ្ពោះទៅរកការរួមបញ្ចូលព័ត៌មានតែមួយ។ ធនាគារបានធ្វើការវិភាគស្ថិតិផ្អែកលើបទពិសោធន៍ជាប្រវត្តិសាស្ត្រ និងបានកំណត់នូវអថេរសេដ្ឋកិច្ចសំខាន់ៗ ដែលប៉ះពាល់ដល់ហានិភ័យឥណទាននិងការខាតបង់ឥណទានដែលរំពឹងទុកសម្រាប់ផលប៉ុន្តែមួយៗ។ ទំនាក់ទំនងនៃអថេរសេដ្ឋកិច្ចទាំងនេះនៅលើ PD, EAD និង LGD ត្រូវបានកំណត់ដោយអនុវត្តការវិភាគ តំរូវតំរង់ស្ថិតិ ដើម្បីស្វែងយល់ពីការផ្លាស់ប្តូរផលប៉ះពាល់នៃអថេរទាំងនេះមានជាប្រវត្តិសាស្ត្រលើអត្រាលំនាំដើមនិងលើសមាសធាតុនៃ PD និង LGD ។ អថេរសេដ្ឋកិច្ចទាំងនេះនិងផលប៉ះពាល់របស់វាទៅលើ PD, EAD និង LGD ខុសគ្នាតាមឧបករណ៍ហិរញ្ញវត្ថុ។ តាមការវិនិច្ឆ័យអ្នកជំនាញក៏ត្រូវបានអនុវត្តនៅក្នុងដំណើរការនេះដែរ។ ដូចគ្នានឹងការព្យាករណ៍សេដ្ឋកិច្ចនេះដែរការព្យាករណ៍ និងលទ្ធភាព នៃការកើតឡើងគឺ ស្ថិតនៅ ក្រោមកម្រិត នៃភាពមិនច្បាស់លាស់ នៃលទ្ធផល

# ១៨. កំណត់សម្គាល់លើរបាយការណ៍ហិរញ្ញវត្ថុ (ត)

ការិយបរិច្ឆេទថ្ងៃទី៣១ ខែធ្នូ ឆ្នាំ ២០១៩

## ៣២.១ គោលនយោបាយគ្រប់គ្រងហានិភ័យហិរញ្ញវត្ថុ (ត)

(ខ) ហានិភ័យឥណទាន(ត)

(៥) ព័ត៌មានដែលឆ្ពោះទៅរកការរួមបញ្ចូលគ្នាក្នុងគំរូ ECL(ត)

ហើយដូច្នេះលទ្ធផល ជាក់ស្តែងអាចខុស គ្នានឹងអ្វីដែលបានគ្រោងទុក ។ ធនាគារពិចារណាការព្យាករណ៍ ទាំងនេះដើម្បីបង្ហាញពី ការប៉ាន់ស្មានដ៏ល្អបំផុតរបស់ខ្លួនអំពីលទ្ធផលដែលអាចកើត មាននិងជាអ្នកតំណាងសមស្របនៃស្ថានភាពដែលអាចកើតមាន។ ទម្ងន់សេណារីយ៉ូ ចំនួនសេណារីយ៉ូនិង លក្ខណៈសម្បត្តិរបស់ពួក គេត្រូវបានវាយតម្លៃជាទៀងទាត់។

(៦) ការប្រមូលផ្តុំនៃការប៉ះពាល់សម្រាប់ ECL វាស់វែងជាមូលដ្ឋាន

ចំពោះបទប្បញ្ញត្តិ នៃការបាត់បង់ឥណទានរំពឹងទុកដែលយកគំរូតាមសមូហភាពការដាក់ជាក្រុមត្រូវបានអនុវត្តដោយផ្អែកលើលក្ខណៈហានិភ័យរួម ដូចជាការបង្ហាញហានិភ័យនៅក្នុងក្រុមតែមួយ ។

ក្នុងការចាត់ជាក្រុមនេះត្រូវតែមានព័ត៌មានគ្រប់គ្រាន់សម្រាប់ក្រុម ដែលអាចជឿជាក់បានតាមស្ថិតិ។ នៅពេលដែលមិនមានព័ត៌មានគ្រប់គ្រាន់ខាងធនាគារត្រូវពិចារណាលើការបន្ថែមទិន្នន័យទាំងក្នុង និងខាងដើម្បីប្រើប្រាស់សម្រាប់គោលបំណងរួម ។ ភាពសមស្របនៃក្រុមត្រូវបានត្រួតពិនិត្យនិងពិនិត្យឡើងវិញតាមកាលកំណត់។

(២) ការគ្រប់គ្រងកំរិតហានិភ័យនិងគោលនយោបាយកាត់បន្ថយ

ធនាគារធ្វើប្រតិបត្តិការនិងផ្តល់ប្រាក់កម្ចី និងបុរេប្រទានដល់បុគ្គលឬសហគ្រាសនៅក្នុងព្រះរាជាណាចក្រកម្ពុជា។ ធនាគារកំណត់និងផ្តោតលើការគ្រប់គ្រង ហានិភ័យឥណទាន នៅពេលដែលអ្នកខ្ចីត្រូវបានកំណត់អត្តសញ្ញាណ ។ ធនាគារប្រើគោលការណ៍ និងការអនុវត្តជាច្រើនដើម្បីកាត់បន្ថយហានិភ័យឥណទាន។ ទម្លាប់នៃការធ្វើទាំងនេះគឺការទទួលបាននូវសុវត្ថិភាព ក្នុងទម្រង់ជារតុបញ្ជាំ សម្រាប់ប្រាក់កម្ចីដល់អតិថិជនដែលជាទម្លាប់ធម្មតា។ ធនាគារអនុវត្តគោលការណ៍ណែនាំ ស្តីពីការទទួលយកបាននូវ ចំណាត់ថ្នាក់ជាក់លាក់នៃរតុបញ្ជាំឬការកាត់បន្ថយហានិភ័យឥណទាន។

ប្រភេទរតុបញ្ជាំសំខាន់ៗដែលធានាសុវត្ថិភាពសម្រាប់ប្រាក់កម្ចីជូនអតិថិជនគឺ៖ -

- ប្រាក់កម្ចីហ៊ីប៉ូតែកលើទ្រព្យសម្បត្តិលំនៅដ្ឋាន(ដីធ្លីអគារនិងទ្រព្យសម្បត្តិផ្សេងទៀត)
- គិតកំរៃលើទ្រព្យសម្បត្តិអាជីវកម្មដូចជាដីធ្លីនិងអគារ

# ១៨. កំណត់សម្គាល់លើរបាយការណ៍ហិរញ្ញវត្ថុ (ត)

ការិយាល័យច្បាប់ ថ្ងៃទី៣១ ខែធ្នូ ឆ្នាំ ២០១៩

## ៣២.១ គោលនយោបាយគ្រប់គ្រងហានិភ័យហិរញ្ញវត្ថុ (ត)

### (ខ) ហានិភ័យឥណទាន(ត)

#### (២) ការគ្រប់គ្រងកំរិតហានិភ័យនិងគោលនយោបាយកាត់បន្ថយ(ត)

- សាច់ប្រាក់ជាទម្រង់ប្រាក់បញ្ញើមានកំណត់

#### (៣) ឱនភាពនិងការផ្តល់គោលនយោបាយ

ធនាគារតម្រូវឱ្យអនុវត្តតាមចំណាត់ថ្នាក់ឥណទាន និងការផ្តល់ឥណទានជាកាតព្វកិច្ចស្របតាមប្រកាសលេខ ៧-០១៧-៣៤៤ និង B៧-០១៨-០០១ ចុះថ្ងៃទី១ ខែធ្នូ ឆ្នាំ ២០១៧ និងថ្ងៃទី១៦ ខែកុម្ភៈ ឆ្នាំ២០១៨ តាមចំណាត់ថ្នាក់និងការផ្តល់ឥណទាន។ គោលការណ៍នៃឱនភាពត្រូវបានកំណត់នៅក្នុងកំណត់សម្គាល់ ៥.៨ (ក) ។

នៅកាលបរិច្ឆេទរបាយការណ៍នីមួយៗ ធនាគារវាយតម្លៃថា តើទ្រព្យសកម្មហិរញ្ញវត្ថុណាមួយនៃថ្ងៃដើមរំលស់គឺជាឱនភាពឥណទាន ឬអត់។

#### *ប្រាក់កម្ចី និង បុរេប្រទាន*

ធនាគារប្រើប្រាស់វិធីសាស្ត្រទូទៅដែលមាន ៣ដំណាក់កាលក្នុងការវាស់វែងការ ខាតបង់ឥណទានរំពឹងទុកសំរាប់ប្រាក់កម្ចី និងបុរេប្រទាន។

ការគណនាអត្រានៃការខាតរំពឹងទុកគឺផ្អែកទៅលើបច្ចេកទេសប៉ាន់ស្មានដូច ដែលបានរៀបរាប់ក្នុងកំណត់សម្គាល់ ៣៤.១ (ខ)(១)។ ជាទូទៅធនាគារកំណត់ ប្រាក់កម្ចី និងបុរេប្រទានទៅបុគ្គលដែលពាក់ព័ន្ធមានហានិភ័យឥណទានទាប។ ធនាគារសន្មត់ថាមានការកើនឡើងនូវហានិភ័យឥណទានខ្លាំង នៅពេលដែលស្ថានភាពហិរញ្ញវត្ថុរបស់បុគ្គលដែលពាក់ព័ន្ធមានការធ្លាក់ចុះខ្លាំង។ ដោយសារតែធនាគារអាចកំណត់នូវពេលវេលា នៃសំណងពីបុគ្គលដែលពាក់ព័ន្ធបាន ធនាគារកំណត់ថាប្រាក់កម្ចីនិងបុរេប្រទាន ខកខានទូទាត់សងនៅពេលដែលបុគ្គលម្ចីន មិនអាចសងបាន នៅពេលដែលត្រូវសង។ ធនាគារកំណត់កម្ចីពីបុគ្គលពាក់ព័ន្ធជាជាឥណទានimpaired នៅពេលដែលបុគ្គលម្ចីនទំនងជាមិនអាចទូទាត់សងបំណុល ទាំងមូលឬ បុគ្គលម្ចីនបន្តខាត ឬ បុគ្គលម្ចីនមានឱន ភាពលើមូលធនសរុប។ ធនាគារកំណត់ប្រូបាប៊ីលីតេនៃភាពមិនទៀងទាត់សម្រាប់ប្រាក់កម្ចី និងបុរេប្រទានទាំងនេះដោយប្រើប្រាស់ព័ត៌មានផ្ទៃក្នុង និងខាងក្រៅដែលមានកើតមាន។

## ១៨. កំណត់សម្គាល់លើរបាយការណ៍ហិរញ្ញវត្ថុ (ត)

ការិយបរិច្ឆេទថ្ងៃទី៣១ ខែធ្នូ ឆ្នាំ ២០១៩

៣២.១ គោលនយោបាយគ្រប់គ្រងហានិភ័យហិរញ្ញវត្ថុ (ត)

(ខ) ហានិភ័យឥណទាន(ត)

(៣) ឱនភាពនិងការផ្តល់គោលនយោបាយ(ត)

	ចំនួនសរុប	ការខាតបង់ឥណទានរំពឹង ទុករយៈពេល ១២ ខែ (ដំណាក់កាលទី ១)	ការខាតបង់ឥណទាន រំពឹងទុកក្នុងមួយជីវិត - មិនមែនឥណទាន ឱនភាព (ដំណាក់កាលទី ២)	ការខាតបង់ឥណទានដែលរំពឹងទុកក្នុងជីវិត - ឥណទានឱនភាព (ដំណាក់កាលទី ៣)	ចំនួនទឹក ប្រាក់យោង
	ដុល្លារអាមេរិក	ដុល្លារអាមេរិក	ដុល្លារអាមេរិក	ដុល្លារអាមេរិក	ដុល្លារអាមេរិក
<u>៣១.១២.២០១៩</u>					
១ - ៣០ ថ្ងៃ ហួសកាលកំណត់	58,347,953	(59,771)	-	-	58,288,182
៣០ - ៩០ ថ្ងៃ	610,000	-	(629)	-	609,371
ហួសកាលកំណត់ ច្រើនជាង ៩០ ថ្ងៃ	1,940,949	-	-	(665,329)	1,275,620
	<u>60,898,902</u>	<u>(59,771)</u>	<u>(629)</u>	<u>(665,329)</u>	<u>60,173,173</u>
<u>៣១.១២.២០១៨</u>					
១ - ៣០ ថ្ងៃ ហួសកាលកំណត់	40,454,361	(44,304)	-	-	40,410,057
៣០ - ៩០ ថ្ងៃ ហួសកាលកំណត់	-	-	-	-	-
ច្រើនជាង ៩០ ថ្ងៃ	598,000	-	-	(30,375)	567,625
	<u>41,052,361</u>	<u>(44,304)</u>	<u>=</u>	<u>(30,375)</u>	<u>40,977,682</u>



## ១៨. កំណត់សម្គាល់លើរបាយការណ៍ហិរញ្ញវត្ថុ (ត)

ការិយបរិច្ឆេទថ្ងៃទី៣១ ខែធ្នូ ឆ្នាំ ២០១៩

៣២.១ គោលនយោបាយគ្រប់គ្រងហានិភ័យហិរញ្ញវត្ថុ (ត)

(ខ) ហានិភ័យឥណទាន(ត)

(៣) ឱនភាពនិងការផ្តល់គោលនយោបាយ(ត)

	ចំនួនសរុប	ការខាតបង់ឥណទាន រំពឹងទុករយៈពេល ១២ ខែ (ដំណាក់កាលទី ១)	ការខាតបង់ឥណទាន រំពឹងទុកក្នុងមួយជីវិត - មិនមែនឥណទាន ឱនភាព (ដំណាក់កាលទី ២)	ការខាតបង់ឥណទាន ដែលរំពឹងទុកក្នុងជីវិត - ឥណទានឱនភាព (ដំណាក់កាលទី ៣)	ចំនួនទឹក ប្រាក់រយោង
	ដុល្លារអាមេរិក	ដុល្លារអាមេរិក	ដុល្លារអាមេរិក	ដុល្លារអាមេរិក	ដុល្លារអាមេរិក
១.១.២០១៨					
១-៣០ ថ្ងៃហួសកាលកំណត់	23,765,626	(23,324)	-	-	23,742,302
៣០ - ៩០ ថ្ងៃហួសកាលកំណត់	598,000	-	(1,167)	-	596,833
	<u>24,363,626</u>	<u>(23,324)</u>	<u>(1,167)</u>	=	<u>24,339,135</u>

ចលនានេះ គឺជាសំវិធានធនការបាត់បង់ទាក់ទងនឹងប្រាក់កម្ចី និងបុរេប្រទានត្រូវបានបង្ហាញនៅក្នុងកំណត់សំគាល់ ៨ ។

គណនីត្រូវទារផ្សេងៗ

គណនីត្រូវទារផ្សេងៗក៏ជាកម្មវត្ថុតំរូវអោយមានការធ្វើការឱនភាព តាម CIFRS ៩ ការខាតបង់ លើឱនភាព នៃគណនីត្រូវទារផ្សេងៗមិនសារវន្ត ដូច្នេះវាមិនត្រូវបានធ្វើការបង្ហាញជូនទេ។

សមតុល្យសាច់ប្រាក់ និងធនាគារ

ចលនានេះ គឺជាសំវិធានធនការបាត់បង់ទាក់ទង នឹងសាច់ប្រាក់ និងសមតុល្យធនាគារត្រូវបានបង្ហាញនៅក្នុងកំណត់សំគាល់ទី ៦ ។

## ១៨. កំណត់សម្គាល់លើរបាយការណ៍ហិរញ្ញវត្ថុ (ត)

ការិយបរិច្ឆេទថ្ងៃទី៣១ ខែធ្នូ ឆ្នាំ ២០១៩

### ៣២.១ គោលនយោបាយគ្រប់គ្រងហានិភ័យហិរញ្ញវត្ថុ (ត)

(ខ) ហានិភ័យឥណទាន(ត)

(៤) ការប៉ះពាល់អតិបរិមាណលើហានិភ័យឥណទានមុនពេលដាក់វត្ថុបញ្ចាំ ឬការពង្រឹងឥណទានផ្សេងទៀតហានិភ័យឥណទានដែលកើតឡើងពីសកម្មភាព និងតារាងតុល្យការមានដូចខាងក្រោម៖

	31.12.2019	31.12.2018	1.1.2018	31.12.2019	31.12.2018	1.1.2018
	ដុល្លារអាមេរិក	ដុល្លារអាមេរិក	ដុល្លារអាមេរិក	ខ្មែរពាន់រៀល	ខ្មែរពាន់រៀល	ខ្មែរពាន់រៀល
ហានិភ័យឥណទានទាក់ទងនឹងទ្រព្យសកម្មតារាងតុល្យការសមតុល្យធនាគារ - ដុល	26,287,629	41,000,139	32,237,385	107,122,088	164,738,559	130,142,323
ប្រាក់បញ្ញើ និងប្រាក់តម្កល់នៅធនាគារជាតិ នៃកម្ពុជា - ដុល	236,587	1,186,687	836,734	964,092	4,768,108	3,377,895
ប្រាក់កម្ចី និងបុរេប្រទាន - ដុល	60,898,902	41,052,361	24,363,626	248,163,026	164,948,386	98,355,958
ទ្រព្យសម្បត្តិផ្សេងទៀត	1,220,738	1,386,952	1,058,336	4,974,507	5,572,773	4,272,502
	88,643,856	84,626,139	58,496,081	361,223,713	340,027,826	236,148,678

## ១៨. កំណត់សម្គាល់លើរបាយការណ៍ហិរញ្ញវត្ថុ (ត)

ការិយបរិច្ឆេទថ្ងៃទី៣១ ខែធ្នូ ឆ្នាំ ២០១៩

### ៣២.១ គោលនយោបាយគ្រប់គ្រងហានិភ័យហិរញ្ញវត្ថុ (ត)

#### (ខ) ហានិភ័យឥណទាន(ត)

(៤) ការប៉ះពាល់អតិបរិមាលើហានិភ័យឥណទាន មុនពេលដាក់វត្ថុបញ្ចាំ ឬការពង្រឹងឥណទាន ផ្សេងទៀត(ត)

ហានិភ័យឥណទានដែលកើតឡើងពីសកម្មភាពនិងតារាងតុល្យការមានដូចខាងក្រោម៖  
(ត)

ហានិភ័យ ឥណទាន ទាក់ទងនឹង ធាតុតារាង តុល្យការ៖ - ផ្នែកដែល មិនប្រើនៃ លើឥណទាន	-	903,000	903,000	-	3,628,254	3,645,411
សរុបហានិភ័យឥណទានអតិបរិមា	<u>88,643,856</u>	<u>85,529,139</u>	<u>59,399,081</u>	<u>361,223,713</u>	<u>343,656,080</u>	<u>239,794,089</u>

#### (៥) ការប្រឈមហានិភ័យឥណទាន

នៅចុងការិបរិច្ឆេទ នៃរបាយការណ៍ការប៉ះពាល់អតិបរិមាទៅនឹងហានិភ័យឥណទាន ត្រូវបានតំណាងដោយតម្លៃយោងនៃទ្រព្យសកម្មហិរញ្ញវត្ថុនីមួយៗ ដែលត្រូវបានទទួលស្គាល់នៅក្នុងសេចក្តីថ្លែងការណ៍ ស្តីពីជំហរហិរញ្ញវត្ថុរបស់ធនាគារបន្ទាប់ពីដកប្រាក់ឧបត្ថម្ភ មួយសម្រាប់ការខាតបង់លើខុសភាពនៃតម្លៃ (បើអាចអនុវត្តបាន) ។

ប្រាក់កម្ចីដែលមានលក្ខខណ្ឌដែលបានចរចាឡើងវិញ / ប្រាក់កម្ចីមានរចនាសម្ព័ន្ធឡើងវិញប្រាក់កម្ចី ដែលមានលក្ខខណ្ឌដែលត្រូវបានចរចាឡើងវិញគឺជាប្រាក់កម្ចីដែលត្រូវបានកំណត់ពេលវេលាបូកលម្អឡើងវិញដោយអនុលោមតាមកិច្ចព្រមព្រៀង ដែលបានកំណត់កាលវិភាគសងថ្មីតាមកាលកំណត់ដែលកើតឡើងដោយភាពទន់ខ្សោយ នៅក្នុងស្ថានភាពហិរញ្ញវត្ថុរបស់អ្នកខ្ចី និង/ឬអសមត្ថភាពក្នុងការសងប្រាក់កម្ចីដូចដែលបានព្រមព្រៀងគ្នា។

# ១៨. កំណត់សម្គាល់លើរបាយការណ៍ហិរញ្ញវត្ថុ (ត)

ការិយបរិច្ឆេទថ្ងៃទី៣១ ខែធ្នូ ឆ្នាំ ២០១៩

## ៣២.១ គោលនយោបាយគ្រប់គ្រងហានិភ័យហិរញ្ញវត្ថុ (ត)

### (ខ) ហានិភ័យឥណទាន(ត)

#### (៥) ការប្រឈមហានិភ័យឥណទាន(ត)

ប្រាក់កម្ចីដែលត្រូវរៀបចំរចនាសម្ព័ន្ធឡើងវិញ បានពឹងផ្អែកលើមូលដ្ឋាននៃចក្ខុវិស័យអាជីវកម្ម និងសមត្ថភាពក្នុងការសងប្រាក់របស់អ្នកខ្ចីយោងតាមការព្យាករណ៍លំហូរសាច់ប្រាក់ថ្មីដែលគាំទ្រដោយទស្សនវិស័យអាជីវកម្មដែលបានធ្វើបច្ចុប្បន្នភាព និងលក្ខខណ្ឌទីផ្សារទូទៅដែលផ្អែកលើការប៉ាន់ស្មានជាក់ស្តែងដោយប្រុងប្រយ័ត្ន។

នៅពេលដែលប្រាក់កម្ចីត្រូវបានរៀបចំឡើងវិញនៅតែស្ថិតក្នុងប្រភេទដដែល ឯករាជ្យនៃការអនុវត្តគួរជាទីពេញចិត្តបន្ទាប់ពីរៀបចំរចនាសម្ព័ន្ធឡើងវិញ។ ការចាត់ចំណាត់ថ្នាក់មិនត្រូវបានកែលម្អទេ ដរាបណាមិនមានបំណុលហួសកាលកំណត់សងជាប្រាក់ដើម និងការប្រាក់ក្នុងរយៈពេល ៣ ឆ្នាំនិងក្នុងរយៈពេលមិនតិចជាង ៣ ខែ ។

គោលការណ៍លុបចោល

ដោយអនុលោមតាមគោលការណ៍ណែនាំ របស់ធនាគារជាតិនៃកម្ពុជាធនាគារនឹងលុបចោលនូវប្រាក់កម្ចី / ប្រាក់កម្ចីជាមុន ឬចំណែកណាមួយនៃប្រាក់កម្ចីពីតារាងតុល្យការរបស់ខ្លួននៅពេលធនាគារបាត់បង់សិទ្ធិគ្រប់គ្រងកិច្ចសន្យាលើប្រាក់កម្ចីឬ នៅពេលដែលប្រាក់កម្ចីទាំងអស់ឬផ្នែកខ្លះត្រូវបានចាត់ទុកថាមិនអាចទារបាន ឬមិនមានការរំពឹងទុកពិតប្រាកដនៃការសងឡើងវិញ។

ធនាគាររក្សាទ្រព្យបញ្ចាំចំពោះប្រាក់កម្ចី និងបុរេប្រទានក្នុងទម្រង់នៃផលប្រយោជន៍បញ្ចាំលើទ្រព្យសម្បត្តិ និង / ឬការធានា។ ការប៉ាន់ប្រមាណនៃតម្លៃសមរម្យគឺផ្អែកលើតម្លៃនៃវត្ថុបញ្ចាំដែលបានវាយតម្លៃប្រចាំឆ្នាំ។ ពុំមានទ្រព្យសកម្មមិនមែនហិរញ្ញវត្ថុដែលធនាគារទទួលបានក្នុងឆ្នាំនោះទេវត្ថុបញ្ចាំដែលបានរក្សាដើម្បីធានារាល់ហានិភ័យលើប្រាក់កម្ចីនិងបុរេប្រទាន។ ទ្រព្យសម្បត្តិដែលត្រូវរឹបអូសត្រូវលក់ក្នុងរយៈពេលមួយឆ្នាំតាមតំរូវការរបស់គោលការណ៍ណែនាំរបស់ធនាគារជាតិនៃកម្ពុជា និងត្រូវបានចាត់ថ្នាក់ក្នុងរបាយការណ៍ជំហរហិរញ្ញវត្ថុជាទ្រព្យដែលបានរឹបអូស។

#### ការប្រមូលផ្តុំហានិភ័យឥណទាន

ការវិភាគនៃការប្រមូលផ្តុំហានិភ័យឥណទានពីប្រាក់កម្ចី និងបុរេប្រទាននៅចុងបញ្ចប់នៃរយៈពេលរបាយការណ៍ត្រូវបានបង្ហាញនៅក្នុងកំណត់សម្គាល់ទៅលើរបាយការណ៍ហិរញ្ញវត្ថុ។

# ១៨. កំណត់សម្គាល់លើរបាយការណ៍ហិរញ្ញវត្ថុ (ត)

ការិយបរិច្ឆេទថ្ងៃទី៣១ ខែធ្នូ ឆ្នាំ ២០១៩

## ៣២.១ គោលនយោបាយគ្រប់គ្រងហានិភ័យហិរញ្ញវត្ថុ (ត)

### (គ) ហានិភ័យទីផ្សារ

ហានិភ័យទីផ្សារគឺជាហានិភ័យ នៃការបាត់បង់ដែលកើតឡើងពីការផ្លាស់ប្តូរមិនល្អនៅក្នុងកម្រិតនៃតម្លៃ ឬអត្រាទីផ្សារដែលសមាសធាតុសំខាន់ៗគឺហានិភ័យប្តូររូបិយប័ណ្ណបរទេស និងហានិភ័យអត្រាការប្រាក់។ ហានិភ័យទីផ្សារដែលកើតឡើងពីសកម្មភាពជួញដូរត្រូវបានគ្រប់គ្រងដោយការសម្គាល់ទីផ្សារជំហរពាណិជ្ជកម្មប្រឆាំងនឹងការកំណត់ហានិភ័យទីផ្សារ ដែលបានកំណត់ទុកជាមុន។

### (១) ហានិភ័យរូបិយប័ណ្ណបរទេស

ហានិភ័យ នៃការប្តូររូបិយប័ណ្ណបរទេសសំដៅទៅលើការផ្លាស់ប្តូរអត្រាប្តូរប្រាក់គ្រប់ពេលនៅពេលមានប្រតិបត្តិការប្តូររូបិយប័ណ្ណបរទេស។ ធនាគាររក្សាគោលការណ៍មិនប្តូររូបិយនៅពេលអត្រាប្រែប្រួលខ្លាំង។ រាល់ការប្តូររូបិយប័ណ្ណបរទេសត្រូវបានត្រួតពិនិត្យឡើងវិញដើម្បីកាត់បន្ថយកម្រិតនៃ ការខាតបង់ ។

ហានិភ័យប្តូររូបិយប័ណ្ណកើតឡើងពីប្រតិបត្តិការពាណិជ្ជកម្មនាពេលអនាគត ត្រូវបានការទទួលស្គាល់ជាទ្រព្យសម្បត្តិ និងបំណុលដែលត្រូវបានទទួលស្គាល់ជាប្តូររូបិយប័ណ្ណដែលមិនមែនជាប្តូររូបិយប័ណ្ណនៃដំណើររបស់ការរបស់ធនាគារ។

ហានិភ័យនៃអត្រាប្តូរប្រាក់បរទេសរបស់ធនាគារនៅចុងបញ្ចប់នៃរយៈពេលរបាយការណ៍ត្រូវបានបង្ហាញនៅក្នុងកំណត់សម្គាល់ផ្សេងៗគ្នាទៅនឹងរបាយការណ៍ហិរញ្ញវត្ថុ។

រាល់ការផ្លាស់ប្តូរអត្រាប្តូរប្រាក់បរទេស ដែលអាចកើតមាននៅចុងបញ្ចប់ការិយបរិច្ឆេទរបាយការណ៍ជាមួយនឹងរូបិយប័ណ្ណរបស់ធនាគារមិនមានផលប៉ះពាល់ជាប្រាក់ចំណេញ ឬខាតបង់ពីការបង់ពន្ធនិងចំណូលផ្សេងៗរបស់ធនាគារហេតុដូច្នោះមិនមានការវិភាគភាពប្រែប្រួល ត្រូវបានបង្ហាញ។

### (២) ហានិភ័យអត្រាការប្រាក់

ហានិភ័យអត្រាការប្រាក់សំដៅទៅលើភាពប្រែប្រួល នៃប្រាក់ចំណូលការប្រាក់សុទ្ធ ដែលបណ្តាលមកពីការផ្លាស់ប្តូរកម្រិតអត្រាការប្រាក់និងការផ្លាស់ប្តូរសមាសភាពទ្រព្យសកម្ម និងបំណុល។ ហានិភ័យអត្រាការប្រាក់ត្រូវបានគ្រប់គ្រងតាមរយៈការត្រួតពិនិត្យយ៉ាងដិតដល់នូវប្រាក់ចំណេញលើការវិនិយោគ ការកំណត់តម្លៃទីផ្សារ ការចំណាយនៃមូលនិធិ និងតាមរយៈការវិភាគគម្លាតភាព អត្រាការប្រាក់។ ការកាត់បន្ថយសក្តានុពល នៃប្រាក់ចំណូលការ

# ១៨. កំណត់សម្គាល់លើរបាយការណ៍ហិរញ្ញវត្ថុ (ត)

ការិយបរិច្ឆេទថ្ងៃទី៣១ ខែធ្នូ ឆ្នាំ ២០១៩

## ៣២.១ គោលនយោបាយគ្រប់គ្រងហានិភ័យហិរញ្ញវត្ថុ (ត)

(គ) ហានិភ័យទីផ្សារ(ត)

(២) ហានិភ័យអត្រាការប្រាក់(ត)

ប្រាក់សុទ្ធពីចលនាអត្រាការប្រាក់ ត្រូវបានត្រួតពិនិត្យ និងកំណត់ដើម្បីទប់ទល់នឹង ហានិភ័យ ។

ហានិភ័យ នៃអត្រាការប្រាក់របស់ធនាគារដោយផ្អែកលើតម្រូវការនៃឧបករណ៍ហិរញ្ញវត្ថុនៅ ចុងការិយបរិច្ឆេទរបាយការណ៍ ត្រូវបានបង្ហាញនៅក្នុងកំណត់ត្រាផ្សេងៗគ្នាទៅនឹងរបាយការណ៍ហិរញ្ញវត្ថុ។

ធនាគារមិនរាប់បញ្ចូលបំណុលដែលមានអត្រាថេរតាមតម្លៃជាក់ស្តែងតាមរយៈប្រាក់ចំណេញ ឬខាតបង់ទេហើយធនាគារក៏មិនមាន DERIVATIVE នៅដំណាច់ឆ្នាំដែរ។ ដូច្នេះការផ្លាស់ប្តូរអត្រាការប្រាក់នៅកាលបរិច្ឆេទរបាយការណ៍នឹងមិនប៉ះពាល់ដល់ប្រាក់ចំណេញឬខាតទេ។ ធនាគារមិនមាន អត្រាឡើងចុះខ្លាំងគួរឱ្យកត់សម្គាល់ទេ។ រាល់ការផ្លាស់ប្តូរដែលអាចធ្វើទៅបានក្នុងអត្រាការប្រាក់ ដែលឡើងចុះខ្លាំងនៅចុងបញ្ចប់នៃរយៈពេលរបាយការណ៍មិនមាន ផលប៉ះពាល់ដល់ប្រាក់ចំណេញក្រោយបង់ពន្ធទេ និងប្រាក់ចំណូលផ្សេងៗទៀតរបស់ ធនាគារ មិនមានការវិភាគពីភាពប្រែប្រួលណាមួយត្រូវបានបង្ហាញឡើយ។

(៣) ហានិភ័យនៃដើមទុន

ធនាគារមិនមានការវិនិយោគលើផ្សារមូលបត្រឡើយ ហេតុដូច្នេះហើយមិនត្រូវប្រឈមនឹង ហានិភ័យតម្លៃភាគហ៊ុនទេ។

(ឃ) ហានិភ័យសាច់ប្រាក់ងាយស្រួល

ហានិភ័យនៃសាច់ប្រាក់ងាយស្រួលទាក់ទងនឹងសមត្ថភាពក្នុងការរក្សាទ្រព្យសម្បត្តិងាយស្រួល ឱ្យបានគ្រប់គ្រាន់ដើម្បីធានាកាតព្វកិច្ចហិរញ្ញវត្ថុរបស់ពួកគេនៅពេលមានកង្វះ ។ បន្ថែមលើការអនុលោមភាពពេញលេញ នៃតម្រូវការសាច់ប្រាក់ងាយស្រួលការអ្នកគ្រប់គ្រង ធនាគារ តាមដានយ៉ាងជិតស្និទ្ធនូវរាល់លំហូរចូល និងលំហូរចេញ និងគំណត់នៃរបាយការណ៍ ជាប្រចាំ។ ការផ្លាស់ប្តូរប្រាក់កម្ចី របស់អតិថិជនត្រូវបានត្រួតពិនិត្យលើតម្រូវការសាច់ប្រាក់ងាយ ស្រួលដើម្បីធានាបាននូវសាច់ប្រាក់ងាយស្រួលគ្រប់គ្រាន់ដើម្បីបំពេញ កាតព្វកិច្ចហិរញ្ញវត្ថុរបស់ ខ្លួននិងនៅពេលដែលពួកគេត្រូវបង់។

## ១៨. កំណត់សម្គាល់លើរបាយការណ៍ហិរញ្ញវត្ថុ (ត)

ការិយបរិច្ឆេទថ្ងៃទី៣១ ខែធ្នូ ឆ្នាំ ២០១៩

### ៣២.១ គោលនយោបាយគ្រប់គ្រងហានិភ័យហិរញ្ញវត្ថុ (ត)

(ឃ) ហានិភ័យសាច់ប្រាក់ងាយស្រួល

តារាងខាងក្រោមបង្ហាញពីទម្រង់កាលកំណត់នៃបំណុលហិរញ្ញវត្ថុ នៅចុងការិយបរិច្ឆេទរបាយការណ៍ ដោយផ្អែកលើលំហូរសាច់ប្រាក់ក្នុងកិច្ចសន្យា (រាប់បញ្ចូលទាំងការទូទាត់ការប្រាក់គណនាដោយប្រើអត្រាកិច្ចសន្យា ឬប្រសិនបើមានការឡើងចុះខ្លាំងដោយផ្អែកលើអត្រានៅចុងបញ្ចប់នៃរយៈពេលរបាយការណ៍) :

	អត្រាមធ្យម ការប្រាក់ %		កិច្ចសន្យាមិន រាប់បញ្ចូល ក្នុងលំហូរ សាច់ប្រាក់ ដុល្លារ អាមេរិក	រយៈពេល១ ឆ្នាំ ដុល្លារអាមេរិក	១ - ៥ ឆ្នាំ	លើសពី៥ ឆ្នាំ
	ចំនួនយោង ដុល្លារអាមេរិក	ដុល្លារអាមេរិក			ដុល្លារអាមេរិក	ដុល្លារអាមេរិក
<b>៣១.១២.២០១៩</b>						
<b>បំណុលហិរញ្ញវត្ថុ ដែលមិនមែនជានិ ស្សន្ទវត្ថុ</b>	1.5%-4%	8,606,370	8,606,370	8,606,370	-	-
ការដាក់ប្រាក់ពីអ តិថិជន						
<b>បំណុលផ្សេង ទៀត</b>	គ្មាន	126,479	126,479	126,479	-	-
<b>បំណុលជួល</b>	5.1%	135,338	142,610	75,420	67,190	-
		<u>8,868,187</u>	<u>8,875,459</u>	<u>8,808,269</u>	<u>67,190</u>	=
<b>៣១.១២.២០១៨</b>						
<b>បំណុលហិរញ្ញវត្ថុ ដែលមិនមែនជានិ ស្សន្ទវត្ថុ</b>	1.5%-4%	7,648,129	7,648,129	7,648,129	-	-
ការដាក់ប្រាក់ពីអ តិថិជន						
<b>បំណុលផ្សេង ទៀត</b>	គ្មាន	102,243	102,243	102,243	-	-
<b>បំណុលជួល</b>	5.1%	288,687	307,130	164,520	142,610	-
		<u>8,039,059</u>	<u>8,057,502</u>	<u>7,914,892</u>	<u>142,610</u>	=

## ១៨. កំណត់សម្គាល់លើរបាយការណ៍ហិរញ្ញវត្ថុ (ត)

ការិយបរិច្ឆេទថ្ងៃទី៣១ ខែធ្នូ ឆ្នាំ ២០១៩

៣២.១ គោលនយោបាយគ្រប់គ្រងហានិភ័យហិរញ្ញវត្ថុ (ត)

(ឃ) ហានិភ័យសាច់ប្រាក់ងាយស្រួល(ត)

	អត្រាមធ្យម ការប្រាក់ %	កិច្ចសន្យាមិន រាប់បញ្ចូល ក្នុងលំហូរ សាច់ប្រាក់		រយៈពេល១ ឆ្នាំ ដុល្លារអាមេរិក	១ - ៥ ឆ្នាំ ដុល្លារអាមេរិក	លើសពី៥ ឆ្នាំ ដុល្លារអាមេរិក
		ចំនួនយោង ដុល្លារអាមេរិក	ដុល្លារអាមេរិក			
៣១.១២.២០ ១៨ បំណុលហិរញ្ញ វត្ថុដែលមិនមែ នជានិស្សន្ទវត្ថុ ការដាក់ប្រាក់ ពីអតិថិជន	1.5%-4%	1,288,344	1,288,344	1,288,344	-	-
បំណុលផ្សេង ទៀត	គ្មាន	29,703	29,703	29,703	-	-
បំណុលជួល	5.1%	179,852	201,650	44,520	157,130	-
		<u>1,497,899</u>	<u>1,519,697</u>	<u>1,362,567</u>	<u>157,130</u>	=



## ១៨. កំណត់សម្គាល់លើរបាយការណ៍ហិរញ្ញវត្ថុ (ត)

ការិយបរិច្ឆេទថ្ងៃទី៣១ ខែធ្នូ ឆ្នាំ ២០១៩

៣២.១ គោលនយោបាយគ្រប់គ្រងហានិភ័យហិរញ្ញវត្ថុ (ត)

(ឃ) ហានិភ័យសាច់ប្រាក់ងាយស្រួល(ត)

	អត្រាមធ្យម ការប្រាក់ %	ចំនួនយោង ខ្មែរពាន់រៀល	កិច្ចសន្យាមិន រាប់បញ្ចូល ក្នុងលំហូរ សាច់ប្រាក់ ខ្មែរពាន់រៀល	រយៈពេល១ ឆ្នាំ ខ្មែរពាន់រៀល	១ - ៥ ឆ្នាំ	លើសពី៥ ឆ្នាំ
					ខ្មែរពាន់រៀល	ខ្មែរពាន់រៀល
៣១.១២.២០ ១៩ បំណុលហិរញ្ញ វត្ថុដែលមិនមែន ជានិស្សន្ទវត្ថុ ការដាក់ប្រាក់ ពីអតិថិជន	1.5%-4%	35,070,958	35,070,958	35,070,958	-	-
បំណុលផ្សេង ទៀត	គ្មាន	515,401	515,401	515,401	-	-
បំណុលជួល	5.1%	551,502	581,136	307,337	273,799	-
		<u>36,137,861</u>	<u>36,167,495</u>	<u>35,893,696</u>	<u>273,799</u>	=
៣១.១២.២០ ១៨ បំណុលហិរញ្ញ វត្ថុដែលមិនមែន ជានិស្សន្ទវត្ថុ ការដាក់ប្រាក់ ពីអតិថិជន	1.5%-4%	30,730,182	30,730,182	30,730,182	-	-
បំណុលផ្សេង ទៀត	គ្មាន	410,812	410,812	410,812	-	-
បំណុលជួល	5.1%	1,159,944	1,234,048	661,041	573,007	-
		<u>32,300,938</u>	<u>32,375,042</u>	<u>31,802,035</u>	<u>573,007</u>	=

## ១៨. កំណត់សម្គាល់លើរបាយការណ៍ហិរញ្ញវត្ថុ (ត)

ការិយបរិច្ឆេទថ្ងៃទី៣១ ខែធ្នូ ឆ្នាំ ២០១៩

### ៣២.១ គោលនយោបាយគ្រប់គ្រងហានិភ័យហិរញ្ញវត្ថុ (ត)

(ឃ) ហានិភ័យសាច់ប្រាក់ងាយស្រួល(ត)

	អត្រាមធ្យម ការប្រាក់ %	ចំនួនយោង ខ្មែរពាន់រៀល	កិច្ចសន្យាមិន រាប់បញ្ចូល ក្នុងលំហូរ សាច់ប្រាក់ ខ្មែរពាន់រៀល	រយៈពេល១ ឆ្នាំ ខ្មែរពាន់រៀល	១ - ៥ ឆ្នាំ ខ្មែរពាន់រៀល	លើសពី៥ ឆ្នាំ ខ្មែរពាន់រៀល
៣១.១២.២០ ១៨ បំណុលហិរញ្ញ វត្ថុដែលមិនមែ នជានិស្សន្ទវត្ថុ ការដាក់ប្រាក់ ពីអតិថិជន	1.5%-4%	5,201,045	5,201,045	5,201,045	-	-
បំណុលផ្សេង ទៀត	គ្មាន	119,912	119,912	119,912	-	-
បំណុលជួល	5.1%	726,063	814,061	179,727	634,334	-
		<u>6,047,020</u>	<u>6,135,018</u>	<u>5,500,684</u>	<u>634,334</u>	=

### ៣២.២ ការគ្រប់គ្រងហានិភ័យមូលធន

(ក) ដើមទុនដែលមានបទប្បញ្ញត្តិ

គោលបំណងរបស់ធនាគារការគ្រប់គ្រងលើដើមទុនមមានភាពច្បាស់លាស់ជាង“ មូលធនកម្ម” នៅសំរាប់របាយការណ៍ហិរញ្ញវត្ថុ។

- ដើម្បីអនុវត្តតាមតម្រូវការដើមទុនដែលកំណត់ដោយ NBC ។
- ដើម្បីធានាដល់លទ្ធភាពអាជីវកម្ម របស់ធនាគារក្នុងផ្តល់ប្រាក់ចំណេញដល់ម្ចាស់ភាគហ៊ុន និងអត្ថប្រយោជន៍សម្រាប់ភាគីពាក់ព័ន្ធផ្សេងទៀត។
- ដើម្បីថែរក្សាមូលដ្ឋានដើមទុនដ៏រឹងមាំដើម្បីឈានដល់ការអភិវឌ្ឍអាជីវកម្ម។

ធនាគារជាតិនៃកម្ពុជាតម្រូវឱ្យធនាគារទាំងអស់ (១) បំពេញនូវតម្រូវការដើមទុនអប្បបរមានិង (២) អនុលោមតាមតម្រូវការសោធនភាពសាច់ប្រាក់និងតម្រូវការផ្សេងទៀត។

## ១៨. កំណត់សម្គាល់លើរបាយការណ៍ហិរញ្ញវត្ថុ (ត)

ការិយបរិច្ឆេទថ្ងៃទី៣១ ខែធ្នូ ឆ្នាំ ២០១៩

### ៣២.២ ការគ្រប់គ្រងហានិភ័យមូលធន (ត)

(ខ) ការបែងចែកដើមទុន

ការបែងចែកដើមទុនរវាងប្រតិបត្តិការ និងសកម្មភាពជាក់លាក់គឺមានទំហំធំធេងដែលជំរុញដោយការបង្កើនប្រសិទ្ធភាពនៃប្រាក់ចំណេញដែលសម្រេចបានលើដើមទុនដែលបានបម្រុងទុក។ ចំនួនដើមទុនដែលបានបម្រុងទុកសម្រាប់ប្រតិបត្តិការ ឬសកម្មភាពនីមួយៗផ្អែកទៅលើដើមទុនដែលមានបទប្បញ្ញត្តិ ។

មិនមានការផ្លាស់ប្តូរវិធីសាស្ត្ររបស់ធនាគារក្នុងការគ្រប់គ្រងដើមទុនក្នុងឆ្នាំហិរញ្ញវត្ថុទេ។

### ៣២.៣ សេចក្តីសង្ខេបនៃរបាយការណ៍ហិរញ្ញវត្ថុ

	31.12.2019	31.12.2018	1.1.2018	31.12.2019	31.12.2018	1.1.2018
	ដុល្លារអាមេរិក	ដុល្លារអាមេរិក	ដុល្លារអាមេរិក	ខ្មែរពាន់រៀល	ខ្មែរពាន់រៀល	ខ្មែរពាន់រៀល
ទ្រព្យសម្បត្តិ ហិរញ្ញវត្ថុ ថ្លៃរំលស់ សមតុល្យ សាច់ ប្រាក់និង សមតុល្យ ធនាគារ	26,925,052	40,983,838	32,388,559	109,719,587	164,673,061	130,752,613
ប្រាក់តម្កល់ នៅធនាគារ ជាតិ	236,587	1,186,687	836,734	964,092	4,768,108	3,377,895
ប្រាក់កម្ចី និងបុរេ ប្រទាន	60,173,173	40,977,682	24,339,135	245,205,680	164,648,326	98,257,088

## ១៨. កំណត់សម្គាល់លើរបាយការណ៍ហិរញ្ញវត្ថុ (ត)

ការិយបរិច្ឆេទថ្ងៃទី៣១ ខែធ្នូ ឆ្នាំ ២០១៩

៣២.៣ សេចក្តីសង្ខេបនៃរបាយការណ៍ហិរញ្ញវត្ថុ

	31.12.2019	31.12.2018	1.1.2018	31.12.2019	31.12.2018	1.1.2018
	ដុល្លារអាមេរិក	ដុល្លារអាមេរិក	ដុល្លារអាមេរិក	ខ្មែរពាន់រៀល	ខ្មែរពាន់រៀល	ខ្មែរពាន់រៀល
ទ្រព្យសកម្មផ្សេងៗ	1,220,738	1,386,952	1,058,336	4,974,507	5,572,773	4,272,502
ប្រាក់បញ្ញើតាមច្បាប់មាននៅធនាគារជាតិ	8,054,725	8,041,015	5,896,004	32,823,004	32,308,798	23,802,168
	96,610,275	92,576,174	64,518,768	393,686,870	371,971,066	260,462,266
បំណុលហិរញ្ញវត្ថុថ្លៃរំលស់ប្រាក់បញ្ញើរបស់ពីអតិថិជន	8,606,370	7,648,129	1,288,344	35,070,958	30,730,182	5,201,045
បំណុលផ្សេងទៀត	126,479	102,243	29,703	515,401	410,812	119,912
	<u>8,732,849</u>	<u>7,750,372</u>	<u>1,318,047</u>	<u>35,586,359</u>	<u>31,140,994</u>	<u>5,320,957</u>

## ១៨. កំណត់សម្គាល់លើរបាយការណ៍ហិរញ្ញវត្ថុ (ត)

ការិយបរិច្ឆេទថ្ងៃទី៣១ ខែធ្នូ ឆ្នាំ ២០១៩

### ៣២.៤ ចំណេញឬការខាតបង់ដែលកើតឡើងពីព័ត៌មានហិរញ្ញវត្ថុ

	2019	2018	2019	2018
	ដុល្លារអាមេរិក	ដុល្លារអាមេរិក	ខ្មែរពាន់រៀល	ខ្មែរពាន់រៀល
ទ្រព្យសម្បត្តិហិរញ្ញវត្ថុ ថ្លៃរំលស់ ប្រាក់ចំណេញសុទ្ធ ដែលទទួលស្គាល់ ក្នុងប្រាក់ចំណេញប្រចាំខាត	<u>5,023,325</u>	<u>4,428,898</u>	<u>20,354,513</u>	<u>17,914,893</u>
បំណុលហិរញ្ញវត្ថុ ថ្លៃរំលស់ ការខាតបង់សុទ្ធ ត្រូវបានទទួល ស្គាល់នៅក្នុង ប្រាក់ចំណេញប្រចាំខាត	<u>(231,155)</u>	<u>(117,256)</u>	<u>(936,640)</u>	<u>(474,301)</u>

### ៣២.៥ ព័ត៌មានអំពីតម្លៃបច្ចុប្បន្ន

ព័ត៌មានអំពីតម្លៃបច្ចុប្បន្នទ្រព្យសម្បត្តិហិរញ្ញវត្ថុ និងបំណុល ហិរញ្ញវត្ថុរបស់ធនាគារដែលត្រូវធានា ក្នុងរយៈពេល១២ខែប្រហាក់ប្រហែលនឹងតម្លៃយោងរបស់ពួកគេ ដោយសារអាយុកាលរយៈពេលខ្លីទាក់ទងនិងឧបករណ៍ហិរញ្ញវត្ថុ ឬសង្ខេបខណ្ឌតម្រូវការ ។

ដោយសារធនាគារមិនមានឧបករណ៍ហិរញ្ញវត្ថុណាមួយដែលត្រូវបានអនុវត្តតាមតម្លៃបច្ចុប្បន្ន តារាងខាងក្រោមបង្ហាញតែទម្រង់តម្លៃបច្ចុប្បន្ននៃឧបករណ៍ហិរញ្ញវត្ថុ ដែលមិនត្រូវបានអនុវត្តតាម តម្លៃសមធម៌ នៅចុងការិយបរិច្ឆេទនៃរបាយការណ៍។

## ១៨. កំណត់សម្គាល់លើរបាយការណ៍ហិរញ្ញវត្ថុ (ត)

ការិយបរិច្ឆេទថ្ងៃទី៣១ ខែធ្នូ ឆ្នាំ ២០១៩

៣២.៥ ព័ត៌មានអំពីតម្លៃបច្ចុប្បន្ន (ត)

	តម្លៃបច្ចុប្បន្ន នៃឧបករណ៍ហិរញ្ញ វត្ថុមិនត្រូវបាន អនុវត្តតាម បច្ចុប្បន្នទេ			សរុបតម្លៃ បច្ចុប្បន្ន	ចំនួនទឹកប្រាក់ យោង
	កំរិត ១	កំរិត ២	កំរិតទី ៣		
	ដុល្លារអាមេរិក	ដុល្លារអាមេរិក	ដុល្លារអាមេរិក	ដុល្លារអាមេរិក	ដុល្លារអាមេរិក
៣១.១២.២០១៩					
ទ្រព្យសម្បត្តិហិរញ្ញវត្ថុ ការវិនិយោគ ហិរញ្ញវត្ថុដោយ ចំណាយរំលស់	-	25,000	-	25,000	25,000
សមតុល្យសាច់ប្រាក់ និងសមតុល្យធនាគារ	-	26,073,590	-	26,073,590	26,073,590
ប្រាក់តម្កល់នៅ ធនាគារជាតិ	-	236,587	-	236,587	236,587
ប្រាក់កម្ចីនិងបុរេប្រទាន	=	=	<u>60,173,173</u>	<u>60,173,173</u>	<u>60,173,173</u>
បំណុលហិរញ្ញវត្ថុ ប្រាក់បញ្ញើរបស់ អតិថិជន	=	<u>8,606,370</u>	=	<u>8,606,370</u>	<u>8,606,370</u>
៣១.១២.២០១៨					
ទ្រព្យសម្បត្តិហិរញ្ញវត្ថុ ការវិនិយោគហិរញ្ញវត្ថុ ដោយចំណាយរំលស់	-	25,000	-	25,000	25,000
សមតុល្យសាច់ប្រាក់ និងសមតុល្យធនាគារ	-	40,654,704	-	40,654,704	40,654,704
ប្រាក់តម្កល់ នៅធនាគារជាតិ	-	1,186,687	-	1,186,687	1,186,687
ប្រាក់កម្ចីនិង បុរេប្រទាន	-	-	40,977,682	40,977,682	40,977,682
បំណុលហិរញ្ញវត្ថុ ប្រាក់បញ្ញើរបស់ អតិថិជន	=	<u>7,648,129</u>	=	<u>7,648,129</u>	<u>7,648,129</u>

## ១៨. កំណត់សម្គាល់លើរបាយការណ៍ហិរញ្ញវត្ថុ (ត)

ការិយបរិច្ឆេទថ្ងៃទី៣១ ខែធ្នូ ឆ្នាំ ២០១៩

៣២.៥ ព័ត៌មានអំពីតម្លៃបច្ចុប្បន្ន (ត)

	តម្លៃបច្ចុប្បន្ន នៃឧបករណ៍ហិរញ្ញ វត្ថុមិនត្រូវបាន អនុវត្តតាម បច្ចុប្បន្នទេ				
	កំរិត ១	កំរិត ២	កំរិត ៣	សរុបតម្លៃ បច្ចុប្បន្ន	ចំនួនទឹកប្រាក់ យោង
	ដុល្លារអាមេរិក	ដុល្លារអាមេរិក	ដុល្លារអាមេរិក	ដុល្លារអាមេរិក	ដុល្លារអាមេរិក
០១.០១.២០១៨					
ទ្រព្យសម្បត្តិហិរញ្ញវត្ថុ ការវិនិយោគហិរញ្ញវត្ថុ ដោយចំណាយរំលស់	-	25,000	-	25,000	25,000
ប្រាក់កម្ចីនិង បុរេប្រទាន	=	=	<u>24,339,135</u>	<u>24,339,135</u>	<u>24,339,135</u>
បំណុលហិរញ្ញវត្ថុ ប្រាក់បញ្ញើរបស់អតិថិជន	=	<u>1,288,344</u>	=	<u>1,288,344</u>	<u>1,288,344</u>

	តម្លៃបច្ចុប្បន្ន នៃឧបករណ៍ហិរញ្ញ វត្ថុមិនត្រូវបាន អនុវត្តតាម បច្ចុប្បន្នទេ				
	កំរិត ១	កំរិត ២	កំរិត ៣	សរុបតម្លៃ បច្ចុប្បន្ន	ចំនួនទឹកប្រាក់ យោង
	ខ្មែរពាន់រៀល	ខ្មែរពាន់រៀល	ខ្មែរពាន់រៀល	ខ្មែរពាន់រៀល	ខ្មែរពាន់រៀល
៣១.១២.២០១៩					
ទ្រព្យសម្បត្តិហិរញ្ញវត្ថុ ការវិនិយោគហិរញ្ញវត្ថុ ដោយចំណាយរំលស់	-	101,875	-	101,875	101,875
ប្រាក់កម្ចីនិង បុរេប្រទាន	=	=	<u>245,205,680</u>	<u>245,205,680</u>	<u>245,205,680</u>

## ១៨. កំណត់សម្គាល់លើរបាយការណ៍ហិរញ្ញវត្ថុ (ត)

ការិយបរិច្ឆេទថ្ងៃទី៣១ ខែធ្នូ ឆ្នាំ ២០១៩

៣២.៥ ព័ត៌មានអំពីតម្លៃបច្ចុប្បន្ន (ត)

	តម្លៃបច្ចុប្បន្ន នៃឧបករណ៍ ហិរញ្ញ វត្ថុមិនត្រូវបាន អនុវត្តតាម បច្ចុប្បន្នទេ			សរុបតម្លៃ បច្ចុប្បន្ន	ចំនួនទឹកប្រាក់ យោង
	កំរិត ១	កំរិត ២	កំរិត ៣		
	ខ្មែរពាន់រៀល	ខ្មែរពាន់រៀល	ខ្មែរពាន់រៀល	ខ្មែរពាន់រៀល	ខ្មែរពាន់រៀល
បំណុលហិរញ្ញវត្ថុ ប្រាក់បញ្ញើរបស់ អតិថិជន	=	<u>35,070,958</u>	=	<u>35,070,958</u>	<u>35,070,958</u>
៣១.១២.២០១៨ ទ្រព្យសម្បត្តិហិរញ្ញវត្ថុ ការវិនិយោគហិរញ្ញវត្ថុ ដោយចំណាយរំលស់	-	100,450	-	100,450	100,450
ប្រាក់កម្ចី និងបុរេប្រទាន	=	=	<u>164,648,326</u>	<u>164,648,326</u>	<u>164,648,326</u>
បំណុលហិរញ្ញវត្ថុ ប្រាក់បញ្ញើរបស់ អតិថិជន	=	<u>30,730,182</u>	=	<u>30,730,182</u>	<u>30,730,182</u>
០១.០១.២០១៨ ទ្រព្យសម្បត្តិហិរញ្ញវត្ថុ ការវិនិយោគហិរញ្ញវត្ថុ ដោយចំណាយរំលស់	-	100,925	-	100,925	100,925
ប្រាក់កម្ចីនិងបុរេប្រទាន	=	=	<u>98,257,088</u>	<u>98,257,088</u>	<u>98,257,088</u>
បំណុលហិរញ្ញវត្ថុ ប្រាក់បញ្ញើរបស់ អតិថិជន	=	<u>5,201,045</u>	=	<u>5,201,045</u>	<u>5,201,045</u>



## ១៨. កំណត់សម្គាល់លើរបាយការណ៍ហិរញ្ញវត្ថុ (ត)

ការិយបរិច្ឆេទថ្ងៃទី៣១ ខែធ្នូ ឆ្នាំ ២០១៩

### ៣៣. ការផ្លាស់ប្តូរទៅ CIFRS

ដូចមានចែងនៅក្នុងកំណត់សំគាល់ទី ៤ (ក) ចំពោះរបាយការណ៍ហិរញ្ញវត្ថុនេះគឺជាសំណុំរបាយការណ៍ហិរញ្ញវត្ថុដំបូងរបស់ធនាគារដែលបានរៀបចំស្របតាម CIFRS ។ តាមគោលការណ៍គណនេយ្យនៅក្នុងកំណត់សំគាល់ទី៥ ចំពោះរបាយការណ៍ហិរញ្ញវត្ថុត្រូវបានអនុវត្តចំពោះព័ត៌មានហិរញ្ញវត្ថុទាំងអស់ដែលមាននៅក្នុងរបាយការណ៍ហិរញ្ញវត្ថុនេះ។ ក្នុងការរៀបចំរបាយការណ៍ដើមគ្រាបស់ CIFRS នៃទីតាំងហិរញ្ញវត្ថុនៅថ្ងៃទី១ ខែមករា ឆ្នាំ២០១៨ (កាលបរិច្ឆេទប្រតិបត្តិការណ៍) ធនាគារបានកែសម្រួលចំនួនជាក់លាក់ដែលបានរាយការណ៍ពីមុននៅក្នុងរបាយការណ៍ហិរញ្ញវត្ថុដែលបានរៀបចំស្រប តាម CAS ។ ផលប៉ះពាល់ផ្នែកហិរញ្ញវត្ថុលើការផ្លាស់ប្តូរមានដូចខាងក្រោម៖

ការទទួលយកមកវិញនូវរចនាសម្ព័ន្ធហិរញ្ញវត្ថុ

		< ----- ៣១.១២.២០១៨ ----- >				< ----- ០១.០១.២០១៨ ----- >			
		CAS	ការធ្វើចំណាត់ ថ្នាក់ឡើងវិញ	ប្រសិទ្ធភាព ប្រតិបត្តិការណ៍	CIFRSs	CAS	ការធ្វើចំណាត់ ថ្នាក់ឡើងវិញ	ប្រសិទ្ធភាព ប្រតិបត្តិ ការណ៍	CIFRSs
	ចំណាំ	ដុល្លារអាមេរិក	ដុល្លារអាមេរិក	ដុល្លារអាមេរិក	ដុល្លារអាមេរិក	ដុល្លារអាមេរិក	ដុល្លារអាមេរិក	ដុល្លារអាមេរិក	ដុល្លារអាមេរិក
ទ្រព្យសម្បត្តិ សាច់ប្រាក់និង សមតុល្យធនាគារ		329,134	41,000,139	(345,435)	40,983,838	436,586	32,237,385	(285,412)	32,388,559
ប្រាក់បញ្ញើនិងប្រាក់ តម្កល់ជាមួយស្ថាប័នហិរញ្ញវត្ថុ		41,000,139	(41,000,139)	-	-	32,237,385	(32,237,385)	-	-

## ១៨. កំណត់សម្គាល់លើរបាយការណ៍ហិរញ្ញវត្ថុ (ត)

ការិយបរិច្ឆេទថ្ងៃទី៣១ ខែធ្នូ ឆ្នាំ ២០១៩

៣៣. ការផ្លាស់ប្តូរនៃ CIFRS (ត)

ការទទួលយកមកវិញនូវវចនាសម្ព័ន្ធហិរញ្ញវត្ថុ(ត)

		< ----- ៣១.១២.២០១៨ ----- >				< ----- ០១.០១.២០១៨ ----- >			
		CAS	ការធ្វើចំណាត់ ថ្នាក់ឡើងវិញ	ប្រសិទ្ធិភាព ប្រតិបត្តិការណ៍	CIFRSs	CAS	ការធ្វើចំណាត់ ថ្នាក់ឡើងវិញ	ប្រសិទ្ធិភាព ប្រតិបត្តិការណ៍	CIFRSs
	ចំណាំ	ដុល្លារអាមេរិក	ដុល្លារអាមេរិក	ដុល្លារអាមេរិក	ដុល្លារអាមេរិក	ដុល្លារអាមេរិក	ដុល្លារអាមេរិក	ដុល្លារអាមេរិក	ដុល្លារអាមេរិក
សមតុល្យជាមួយ ធនាគារជាតិ		1,186,687	-	-	1,186,687	836,734	-	-	836,734
ប្រាក់កម្ចី និងបុរេប្រទាន	(ក)	40,065,243	-	704,928	40,770,171	24,107,030	-	107,828	24,214,858
ទ្រព្យសកម្មផ្សេងៗ		1,445,757	-	2,201	1,447,958	1,112,491	-	-	1,112,491
ប្រាក់បញ្ញើតាម ច្បាប់នៅធនាគារជាតិ		8,041,015	-	-	8,041,015	5,896,004	-	-	5,896,004
សិទ្ធិក្នុងការប្រើប្រាស់ ទ្រព្យ("ROU")	(ខ)	-	-	277,465	277,465	-	-	174,394	174,394
គ្រឿងបរិក្ខារ		209,487	-	-	209,487	263,303	-	-	263,303
ទ្រព្យអរូបី		22,000	-	-	22,000	10,129	-	-	10,129

## ១៨. កំណត់សម្គាល់លើរបាយការណ៍ហិរញ្ញវត្ថុ (ត)

ការិយបរិច្ឆេទថ្ងៃទី៣១ ខែធ្នូ ឆ្នាំ ២០១៩

៣៣. ការផ្លាស់ប្តូរទៅ CIFRS (ត)

ការទទួលយកមកវិញនូវរចនាសម្ព័ន្ធហិរញ្ញវត្ថុ(ត)

	<----- ៣១.១២.២០១៨----->					<----- ០១.០១.២០១៨----->			
		CAS	ការធ្វើចំណាត់ ថ្នាក់ឡើងវិញ	ប្រសិទ្ធភាព ប្រតិបត្តិការណ៍	CIFRSs	CAS	ការធ្វើចំណាត់ ថ្នាក់ឡើងវិញ	ប្រសិទ្ធភាព ប្រតិបត្តិការណ៍	CIFRSs
	ចំណាំ	ដុល្លារអាមេរិក	ដុល្លារអាមេរិក	ដុល្លារអាមេរិក	ដុល្លារអាមេរិក	ដុល្លារអាមេរិក	ដុល្លារអាមេរិក	ដុល្លារអាមេរិក	ដុល្លារអាមេរិក
ពន្ធពន្យល់ ទ្រព្យសកម្ម		162,784	-	(162,784)	-	41,719	-	-	41,719
ទ្រព្យសរុប		<u>92,462,246</u>	=	<u>476,375</u>	<u>92,938,621</u>	<u>64,941,381</u>	=	<u>(3,190)</u>	<u>64,938,191</u>
បំណុល ប្រាក់បញ្ញើ របស់អតិថិជន		7,648,129	-	-	7,648,129	1,288,344	-	-	1,288,344
បំណុលផ្សេងៗ		102,243	-	-	102,243	29,703	-	-	29,703
បំណុលលើ កាដូល	(ខ)	-	-	288,687	288,687	-	-	179,852	179,852

## ១៨. កំណត់សម្គាល់លើរបាយការណ៍ហិរញ្ញវត្ថុ (ត)

ការិយបរិច្ឆេទថ្ងៃទី៣១ ខែធ្នូ ឆ្នាំ ២០១៩

៣៣. ការផ្លាស់ប្តូរទៅ CIFRS (ត)

ការទទួលយកមកវិញនូវរចនាសម្ព័ន្ធហិរញ្ញវត្ថុ(ត)

		<----- ៣១.១២.២០១៨----->				<----- ០១.០១.២០១៨----->			
		CAS	ការធ្វើចំណាត់ ថ្នាក់ឡើងវិញ	ប្រសិទ្ធភាព ប្រតិបត្តិការណ៍	CIFRSs	CAS	ការធ្វើចំណាត់ ថ្នាក់ឡើងវិញ	ប្រសិទ្ធភាព ប្រតិបត្តិការណ៍	CIFRSs
	ចំណាំ	ដុល្លារអាមេរិក	ដុល្លារអាមេរិក	ដុល្លារអាមេរិក	ដុល្លារអាមេរិក	ដុល្លារអាមេរិក	ដុល្លារអាមេរិក	ដុល្លារអាមេរិក	ដុល្លារអាមេរិក
បំណុលពន្ធលើប្រាក់ចំណេញ		666,258	-	-	666,258	439,533	-	-	439,533
បំណុលពន្ធពន្យារ		-	-	43,372	43,372	-	-	-	-
បំណុលសរុប		8,416,630	-	332,059	8,748,689	1,757,580	-	179,852	1,937,432
មូលធន									
ភាគហ៊ុន		75,000,000	-	-	75,000,000	56,250,000	-	-	56,250,000
ទុនបម្រុងបទប្បញ្ញត្តិ		-	-	999,860	999,860	-	-	269,067	269,067

## ១៨. កំណត់សម្គាល់លើរបាយការណ៍ហិរញ្ញវត្ថុ (ត)

ការិយបរិច្ឆេទថ្ងៃទី៣១ ខែធ្នូ ឆ្នាំ ២០១៩

៣៣. ការផ្លាស់ប្តូរទៅ CIFRS (ត)

ការទទួលយកមកវិញនូវច្បាប់សម្រាប់ហិរញ្ញវត្ថុ(ត)

		<----- ៣១.១២.២០១៨----->				<----- ០១.០១.២០១៨----->			
		CAS	ការធ្វើចំណាត់ ថ្នាក់ឡើងវិញ	ប្រសិទ្ធភាព ប្រតិបត្តិការណ៍	CIFRSs	CAS	ការធ្វើចំណាត់ ថ្នាក់ឡើងវិញ	ប្រសិទ្ធភាព ប្រតិបត្តិការណ៍	CIFRSs
	ចំណាំ	ដុល្លារអាមេរិក	ដុល្លារអាមេរិក	ដុល្លារអាមេរិក	ដុល្លារអាមេរិក	ដុល្លារអាមេរិក	ដុល្លារអាមេរិក	ដុល្លារអាមេរិក	ដុល្លារអាមេរិក
ប្រាក់ចំណេញ រក្សាទុក	(គ)	9,045,616	-	(855,544)	8,190,072	6,933,801	-	(452,109)	6,481,692
មូលធនសរុប		84,045,616	-	144,316	84,189,932	63,183,801	-	(183,042)	63,000,759
សរុបបំណុល និង មូលធន		<u>92,462,246</u>	=	<u>476,375</u>	<u>92,938,621</u>	<u>64,941,381</u>	=	<u>(3,190)</u>	<u>64,938,191</u>

## ១៨. កំណត់សម្គាល់លើរបាយការណ៍ហិរញ្ញវត្ថុ (ត)

ការិយបរិច្ឆេទថ្ងៃទី៣១ ខែធ្នូ ឆ្នាំ ២០១៩

៣៣. ការផ្លាស់ប្តូរទៅ CIFRS (ត)

ការទទួលយកមកវិញនូវរចនាសម្ព័ន្ធហិរញ្ញវត្ថុ(ត)

	ចំណាំ	< ----- ៣១.១២.២០១៨ ----- >				< ----- ០១.០១.២០១៨ ----- >			
		CAS	ការធ្វើចំណាត់ថ្នាក់ឡើងវិញ	ប្រសិទ្ធភាពប្រតិបត្តិការណ៍	CIFRSs	CAS	ការធ្វើចំណាត់ថ្នាក់ឡើងវិញ	ប្រសិទ្ធភាពប្រតិបត្តិការណ៍	CIFRSs
		ខ្មែរពាន់រៀល	ខ្មែរពាន់រៀល	ខ្មែរពាន់រៀល	ខ្មែរពាន់រៀល	ខ្មែរពាន់រៀល	ខ្មែរពាន់រៀល	ខ្មែរពាន់រៀល	ខ្មែរពាន់រៀល
ទ្រព្យសម្បត្តិសាច់ប្រាក់និងសមតុល្យធនាគារ		1,322,460	164,738,559	(1,387,958)	164,673,061	1,762,498	130,142,323	(1,152,208)	130,752,613
ប្រាក់បញ្ញើនិងប្រាក់តម្កល់ជាមួយស្ថាប័នហិរញ្ញវត្ថុ		164,738,559	(164,738,559)	-	-	130,142,323	(130,142,323)	-	-
សមតុល្យជាមួយធនាគារជាតិ		4,768,108	-	-	4,768,108	3,377,895	-	-	3,377,895
ប្រាក់កម្ចីនិងបុរេប្រទាន	(ក)	160,982,146	-	2,832,401	163,814,547	97,320,080	-	435,302	97,755,382
ទ្រព្យសកម្មផ្សេងៗ		5,809,052	-	8,843	5,817,895	4,491,126	-	-	4,491,126
ប្រាក់បញ្ញើតាមច្បាប់នៅធនាគារជាតិ		32,308,798	-	-	32,308,798	23,802,168	-	-	23,802,168

## ១៨. កំណត់សម្គាល់លើរបាយការណ៍ហិរញ្ញវត្ថុ (ត)

ការិយបរិច្ឆេទថ្ងៃទី៣១ ខែធ្នូ ឆ្នាំ ២០១៩

៣៣. ការផ្លាស់ប្តូរទៅ CIFRS (ត)

		< ----- ៣១.១២.២០១៨ ----- >				< ----- ០១.០១.២០១៨ ----- >			
		CAS	ការធ្វើចំណាត់ ថ្នាក់ឡើងវិញ	ប្រសិទ្ធភាព ប្រតិបត្តិការណ៍	CIFRSs	CAS	ការធ្វើចំណាត់ ថ្នាក់ឡើងវិញ	ប្រសិទ្ធភាព ប្រតិបត្តិការណ៍	CIFRSs
	ចំណាំ	ខ្មែរពាន់រៀល	ខ្មែរពាន់រៀល	ខ្មែរពាន់រៀល	ខ្មែរពាន់រៀល	ខ្មែរពាន់រៀល	ខ្មែរពាន់រៀល	ខ្មែរពាន់រៀល	ខ្មែរពាន់រៀល
សិទ្ធិក្នុងការប្រើប្រាស់ទ្រព្យ("ROU")	(ខ)	-	-	1,114,854	1,114,854	-	-	704,029	704,029
គ្រឿងបរិក្ខារ		841,719	-	-	841,719	1,062,954	-	-	1,062,954
ទ្រព្យអរូបី		88,396	-	-	88,396	40,891	-	-	40,891
ពន្ធពន្យារជាទ្រព្យសកម្ម		654,066	-	(654,066)	-	168,420	-	-	168,420
<b>ទ្រព្យសរុប</b>		<u>371,513,304</u>	=	<u>1,914,074</u>	<u>373,427,378</u>	<u>262,168,355</u>	=	<u>(12,877)</u>	<u>262,155,478</u>
<b>ចំណុល</b> ប្រាក់បញ្ញើរបស់អតិថិជន		30,730,182	-	-	30,730,182	5,201,045	-	-	5,201,045

## ១៨. កំណត់សម្គាល់លើរបាយការណ៍ហិរញ្ញវត្ថុ (ត)

ការិយបរិច្ឆេទថ្ងៃទី៣១ ខែធ្នូ ឆ្នាំ ២០១៩

៣៣. ការផ្លាស់ប្តូរទៅ CIFRS (ត)

	ចំណាំ	< ----- ៣១.១២.២០១៨ ----- >				< ----- ០១.០១.២០១៨ ----- >			
		CAS ខ្មែរពាន់រៀល	ការធ្វើចំណាត់ ថ្នាក់ឡើងវិញ ខ្មែរពាន់រៀល	ប្រសិទ្ធភាព ប្រតិបត្តិការណ៍ ខ្មែរពាន់រៀល	CIFRSs ខ្មែរពាន់រៀល	CAS ខ្មែរពាន់រៀល	ការធ្វើចំណាត់ ថ្នាក់ឡើងវិញ ខ្មែរពាន់រៀល	ប្រសិទ្ធភាព ប្រតិបត្តិការណ៍ ខ្មែរពាន់រៀល	CIFRSs ខ្មែរពាន់រៀល
បំណុលផ្សេងៗ		410,812	-	-	410,812	119,912	-	-	119,912
បំណុលលើកាដូល	(២)	-	-	1,159,944	1,159,944	-	-	726,063	726,063
បំណុលពន្ធលើប្រាក់ចំណេញ		2,677,025	-	-	2,677,025	1,774,395	-	-	1,774,395
បំណុលពន្ធពន្យា		-	-	174,269	174,269	-	-	-	-
<b>បំណុលសរុប</b>		<b>33,818,019</b>	<b>-</b>	<b>1,334,213</b>	<b>35,152,232</b>	<b>7,095,352</b>	<b>-</b>	<b>726,063</b>	<b>7,821,415</b>



## ១៨. កំណត់សម្គាល់លើរបាយការណ៍ហិរញ្ញវត្ថុ (ត)

ការិយបរិច្ឆេទថ្ងៃទី៣១ ខែធ្នូ ឆ្នាំ ២០១៩

៣៣. ការផ្លាស់ប្តូរទៅ CIFRS (ត)

		< ----- ៣១.១២.២០១៨ ----- >				< ----- ០១.០១.២០១៨ ----- >			
		CAS	ការធ្វើចំណាត់ ថ្នាក់ឡើងវិញ	ប្រសិទ្ធភាព ប្រតិបត្តិការណ៍	CIFRSs	CAS	ការធ្វើចំណាត់ ថ្នាក់ឡើងវិញ	ប្រសិទ្ធភាព ប្រតិបត្តិការណ៍	CIFRSs
	ចំណាំ	ខ្មែរពាន់រៀល	ខ្មែរពាន់រៀល	ខ្មែរពាន់រៀល	ខ្មែរពាន់រៀល	ខ្មែរពាន់រៀល	ខ្មែរពាន់រៀល	ខ្មែរពាន់រៀល	ខ្មែរពាន់រៀល
មូលធន ភាគហ៊ុន		301,350,000	(1,350,000)	-	300,000,000	227,081,250	(2,081,250)	-	225,000,000
ទុនបម្រុងបទប្បញ្ញត្តិ		-	-	4,042,281	4,042,281	-	-	1,086,223	1,086,223
ប្រាក់ចំណេញរក្សាទុក	(ត)	36,345,285	-	(3,268,297)	33,076,988	27,991,753	-	(1,825,163)	26,166,590
លំអៀងពីអត្រាប្តូរប្រាក់		-	1,350,000	(194,123)	1,155,877	-	2,081,250	-	2,081,250
មូលធនសរុប		337,695,285	-	579,861	338,275,146	255,073,003	-	(738,940)	254,334,063
សរុបបំណុល និង មូលធន		<u>371,513,304</u>	=	<u>1,914,074</u>	<u>373,427,378</u>	<u>262,168,355</u>	=	<u>(12,877)</u>	<u>262,155,478</u>

## ១៨. កំណត់សម្គាល់លើរបាយការណ៍ហិរញ្ញវត្ថុ (ត)

ការិយបរិច្ឆេទថ្ងៃទី៣១ ខែធ្នូ ឆ្នាំ ២០១៩

៣៣. ការផ្លាស់ប្តូរទៅ CIFRS (ត)

		CAS	2018 ប្រសិទ្ធិភាព ប្រតិបត្តិការណ៍	CIFRSs	CAS	2018 ប្រសិទ្ធិភាព ប្រតិបត្តិការណ៍	CIFRSs
	ចំណាំ	ដុល្លារ អាមេរិក	ដុល្លារ អាមេរិក	ដុល្លារ អាមេរិក	ខ្មែរពាន់រៀល	ខ្មែរពាន់រៀល	ខ្មែរពាន់រៀល
ចំណូលការប្រាក់	(ឃ)	4,400,282	138,827	4,539,109	17,799,141	561,555	18,360,696
ចំណាយការប្រាក់	(ខ)	(117,255)	(15,648)	(132,903)	(474,296)	( 63,297)	(537,593)
ចំណូលការប្រាក់សុទ្ធ		4,283,027	123,179	4,406,206	17,324,845	498,258	17,823,103
ចំណូលផ្សេងៗ		285,499	(242,180)	43,319	1,154,843	(979,618)	175,225
ចំណូលសុទ្ធ		4,568,526	(119,001)	4,449,525	18,479,688	(481,360)	17,998,328
ចំណាយបុគ្គលិក		(405,559)	(535)	(406,094)	(1,640,486)	(2,164)	(1,642,650)
រំលស់លើទ្រព្យរូបិយ និងទ្រព្យអរូបិយ	(ខ)	(82,928)	(124,635)	(207,563)	(335,444)	(504,148)	(839,592)
ចំណាយរដ្ឋបាល និង ចំណាយផ្សេងៗ		(623,236)	134,520	(488,716)	(2,520,990)	544,134	(1,976,856)
ប្រាក់ចំណេញប្រតិបត្តិ ការមុនការធ្វើឱនភាព		3,456,803	(109,651)	3,347,152	13,982,768	(443,538)	13,539,230
សំវិធានធនសម្រាប់ ឥណទាននិង បុរេប្បទានអាក្រក់	(ក)	(753,376)	753,376	-	(3,047,406)	3,047,406	-
ការព្យាករណ៍ការខាត បង់លើ ឥណទាន និងបុរេប្បទាន	(ក)	-	(50,188)	(50,188)	-	(203,010)	(203,010)
ការព្យាករណ៍លើការ ខាត បង់លើផ្សេងៗ	(ក)	-	(60,023)	(60,023)	-	(242,793)	(242,793)
ប្រាក់ចំណេញ មុនបង់ពន្ធ		2,703,427	533,514	3,236,941	10,935,362	2,158,065	13,093,427
ពន្ធលើប្រាក់ចំណេញ		(591,612)	(206,156)	(797,768)	(2,393,070)	(833,902)	(3,226,972)
		2,111,815	327,358	2,439,173	8,542,292	1,324,163	9,866,455

## ១៨. កំណត់សម្គាល់លើរបាយការណ៍ហិរញ្ញវត្ថុ (ត)

ការិយបរិច្ឆេទថ្ងៃទី៣១ ខែធ្នូ ឆ្នាំ ២០១៩

### ៣៣. ការផ្លាស់ប្តូរទៅ CIFRS (ត)

ការកែសម្រួលនៃលំហូរសាច់ប្រាក់

មិនមានភាពខុសគ្នារវាងរបាយការណ៍នៃលំហូរសាច់ប្រាក់ដែលបានបង្ហាញនៅក្នុង CAS និង CIFRSs ទេ។

#### កំណត់សម្គាល់នៃការកែសម្រួលនៃលំហូរសាច់ប្រាក់

(ក) ចំណាត់ថ្នាក់និងការវាស់វែងនៃទ្រព្យសកម្មហិរញ្ញវត្ថុ និង បំណុលហិរញ្ញវត្ថុ

នៅពេលផ្លាស់ប្តូរទៅ CIFRSs ធនាគារបានអនុម័ត CIFRS 9 “ ឧបករណ៍ហិរញ្ញវត្ថុ ” ដែលតម្រូវឱ្យធនាគារពិនិត្យមើលឡើងវិញនូវចំណាត់ថ្នាក់ និងការវាស់វែងនៃឧបករណ៍ហិរញ្ញវត្ថុរបស់ខ្លួននៅកាលបរិច្ឆេទដែលបានផ្លាស់ប្តូរ។ គោលនយោបាយគណនេយ្យថ្មីស្តីពីឧបករណ៍ហិរញ្ញវត្ថុត្រូវបានអនុវត្តតាមក្រោយ ។

ធនាគារបានផ្លាស់ប្តូរវិធីសាស្ត្រនៃការបាត់បង់ខ្លួនភាពពីវិធីសាស្ត្រ “ការបាត់បង់ដែលបានកើត ឡើង “ទៅវិធីសាស្ត្រ “ ការបាត់បង់ឥណទានដែលបានព្យាករណ៍ទុក ” លើការអនុម័តនៃ CIFRS 9 ដើម្បីឆ្លុះបញ្ចាំងពីការផ្លាស់ប្តូររបស់ពួកគេនៅក្នុងហានិភ័យឥណទានចាប់តាំងពីការទទួលស្គាល់ដំបូង។ ធនាគារបានប្រើវិធីសាស្ត្រទូទៅមួយដើម្បីវាស់វែងការខាតបង់នៃប្រាក់កម្ចីនិងបុរេប្រទាននិងសមតុល្យធនាគារ។

ធនាគារបានតម្រូវអោយគណនា ការខាតបង់លើខ្លួនភាពនៃតម្លៃដោយផ្អែកលើប្រកាសដែលចេញដោយធនាគារជាតិនៃកម្ពុជា។ ភាពខុសគ្នារវាងខ្លួនភាពក្រោមតម្រូវការរបស់ ECL និងធនាគារជាតិនៃកម្ពុជា (NBC’s) ត្រូវបានគេយកទៅបម្រុងជាបទប្បញ្ញត្តិជាចលនាសមធម៌ក្នុងករណីដែលការបាត់បង់ខ្លួនភាពនៅ NBC ខ្ពស់ជាង ECL ។

លើសពីនេះទៀត ធនាគារតំណាងឱ្យការខាតបង់លើខ្លួនភាពនៃតម្លៃសុទ្ធ ទៅលើទ្រព្យសកម្មហិរញ្ញវត្ថុដែលជាធាតុដាច់ដោយឡែកមួយ លើរបាយការណ៍លទ្ធផល នៃប្រាក់ចំណេញ ឬការបាត់បង់ និងប្រាក់ចំណូលផ្សេងៗទៀតស្របតាមតម្រូវការរបស់CIFRS 9 “ការបង្ហាញរបាយការណ៍ហិរញ្ញវត្ថុ” ។

(ខ) សិទ្ធក្នុងការប្រើប្រាស់ទ្រព្យសកម្ម

នៅពេលផ្លាស់ប្តូរទៅ CIFRSs សម្រាប់ការជួលដែលត្រូវបានចាត់ថ្នាក់ជាកតិសន្យាប្រតិបត្តិកានៅក្រោមCAS ធនាគារបានវាស់វែងបំណុល ក្នុង តម្លៃ បច្ចុប្បន្ន នៃ ការទូទាត់កតិសន្យាដែលនៅសល់ ដោយធនាគារបានប្រើអត្រា មធ្យមក្នុងការបញ្ចុះតម្លៃនៅក្នុងកាលបរិច្ឆេទនៃការផ្លាស់ប្តូរទៅ CIFRSs នោះ ។ សិទ្ធក្នុងការប្រើប្រាស់ ទ្រព្យសកម្មត្រូវបានវាស់វែងតាមតម្លៃយោងរបស់ទ្រព្យ ប្រសិនបើCIFRS16 ត្រូវបានអនុវត្ត

## ១៨. កំណត់សម្គាល់លើរបាយការណ៍ហិរញ្ញវត្ថុ (ត)

ការិយបរិច្ឆេទថ្ងៃទី៣១ ខែធ្នូ ឆ្នាំ ២០១៩

### ៣៣. ការផ្លាស់ប្តូរទៅ CIFRS (ត)

ចាប់តាំងពីកាលបរិច្ឆេទចាប់ផ្តើមបញ្ចុះ តម្លៃ ដោយប្រើ អត្រា ការប្រាក់ កម្ចីរបស់ធនាគារ នៅកាលបរិច្ឆេទនៃការប្តូរទៅ CIFRSs ។

(គ) ប្រាក់ចំណេញរក្សាទុក

ធនាគារបានទទួលស្គាល់រាល់ការកែតម្រូវការផ្លាស់ប្តូរទាំងអស់ នៅក្នុងប្រាក់ចំណេញ ដែលបានរក្សា ទុកនៅកាលបរិច្ឆេទនោះ ។

(ឃ) ការទទួលស្គាល់ចំណូលការប្រាក់ ធនាគារបានវាយតម្លៃឡើងវិញ នូវគោលនយោបាយ គណនេយ្យនៃការទទួលស្គាល់ ចំណូលរបស់ខ្លួន យោងទៅតាមការតម្រូវរបស់ CIFRS 15 ។

